

# German FinTech Report 2021

Hubs und Trends im deutschen FinTech-Ökosystem



**GERMANY FINANCE**

Working Group of  
the German Financial Centres

# HERAUSGEBER

German FinTech Report 2021



Germany Finance ist die gemeinsame Plattform der deutschen Finanzplätze. Gemeinsames Ziel ist es, den Finanzplatz Deutschland im europäischen und internationalen Kontext zu stärken, ihm ein Gesicht zu geben und Ansprechpartner für Interessenten am Finanzplatz Deutschland aus dem In- und Ausland zu sein.



Die Berlin Finance Initiative zusammen mit dem de:hub FinTech Berlin bilden eine Plattform für Kommunikation, fachlichen Austausch und Vernetzung der jungen wie traditionellen Branche, um ein starkes Branding für Berlin zu schaffen. Sie unterstützen FinTechs bei der Entwicklung und Vernetzung, sie repräsentieren das Ökosystem und sind die Stimme des Finance & Tech Hubs national und international.

## Startbase


Startbase verbessert die Verfügbarkeit von Informationen und fördert die Vernetzung der Ökosystem-Teilnehmer. Dadurch werden deutsche Startups national und international sichtbar, Investoren und Mittelständlern wird der Zugang zu Innovationen erleichtert.



Frankfurt Main Finance ist die Finanzplatzinitiative des führenden Finanzplatzes in der Eurozone. Als FinTech-Hub bringt Frankfurt Rhein-Main Akteure aus dem Finanzsektor und der Gründerszene zusammen, die gemeinsam nachhaltige, intelligente, nutzerfreundliche und effiziente Produkte und Lösungen entwickeln.

# HERAUSGEBER

German FinTech Report 2021



Hanseatisch, verlässlich, innovativ. Unter diesem Motto vereint der Finanzplatz Hamburg e.V. seit 2007 ca. 120 Mitglieder aus Wirtschaft, Wissenschaft, Politik und Verwaltung sowie finanzwirtschaftliche Institutionen, ganz gleich welcher Prägung. Seit 2017 betreibt der Verein die Initiative FinTech Hamburg.



Als Finanzplatzinitiative hat sich Stuttgart Financial zur Aufgabe gemacht den Finanzplatz Baden-Württemberg zu stärken. Dazu gehören auch junge Unternehmen der Finanzdienstleistungsbranche. Mit der neuen „fintogether“ bietet Stuttgart Financial einen ersten Anlaufpunkt für Gründer im Finanzdienstleistungsbereich in Baden-Württemberg.



Mit der digitalen und nachhaltigen Transformation und ihrer Finanzierung steht unsere Wirtschaft vor großen Herausforderungen. Innovation und Kooperation eröffnen Chancen. FinTechs sind als Innovationstreiber ein wichtiger Teil der Lösung. Mit Fin.Connect.NRW ist das Ganze mehr als die Summe seiner Teile.

## PARTNER



Als unabhängiger Hub berichten, recherchieren und analysieren wir die wichtigsten Themen rund um das Thema Payment, Banking, FinTech und mittlerweile auch Krypto und digitale Assets. Mit jährlich über 600.000 Seitenaufrufen, dem Podcast mit 350.000 Plays und den vier wegweisenden Fachkonferenzen ist Payment & Banking zu einer der wichtigsten Anlaufstellen der Branche in Deutschland geworden.

# ZIELE DIESES REPORTS

German FinTech Report 2021

Der FinTech Report 2021 ist im Rahmen der Initiative Germany Finance entstanden. Germany Finance vernetzt die regionalen Finanzplatzinitiativen in Deutschland auf Bundesebene und hat sich zum Ziel gesetzt, die Bundesrepublik national und international als attraktiven Finanzstandort sichtbar zu machen.

Um die Wettbewerbsfähigkeit des Finanzstandort Deutschland zu erhalten, ist eine lebendige und innovative deutsche FinTech Szene unverzichtbar. Germany Finance und die Mitglieder engagieren sich daher gemeinsam für das deutsche FinTech Ökosystem.

Der FinTech Report 2021 soll die Initiative sowie weitere Förderer des deutschen FinTech Ökosystems in ihrer Arbeit unterstützen. Dafür zeigt die Studie Besonderheiten und Trends des deutschen FinTech Ökosystems auf, analysiert die Situation in den regionalen FinTech Hubs und soll Potentiale für die Entwicklung des deutschen FinTech Ökosystems aufdecken.

Mit dem FinTech Report 2021 setzt sich Germany Finance zudem

für eine Vereinheitlichung der Daten zum FinTech Ökosystem ein. Eine kontinuierliche, einheitliche und transparente Erfassung von Informationen ist die Voraussetzung für Politik und Wirtschaft, Entwicklungen im FinTech Ökosystem zu beobachten und Fördererfolge spezifisch zu messen.

Zur Förderung der Transparenz und Verfügbarkeit von Daten zum FinTech Ökosystem veröffentlicht Germany Finance gemeinsam mit der Startup Plattform Startbase die Datenbasis zu diesem Report und schreibt diese kontinuierlich fort.

Tagesaktuelle Daten zum deutschen FinTech-Ökosystem stehen auf Startbase über folgenden Link zur Verfügung:

[go.startbase.de/fintech-liste](https://go.startbase.de/fintech-liste)

# EXECUTIVE SUMMARY (1/3)

German FinTech Report 2021

## Anzahl der FinTechs und Neugründungsaktivität:

- Das FinTech Ökosystem Deutschland besteht zum derzeit aus insgesamt **639 aktiven FinTechs**.
- Die **Single Service Provider sind die größte Gruppe der FinTechs**, auf sie entfallen 230 Unternehmen.
- Die **Neugründungsaktivität ist rückläufig**, insgesamt ging die Gründungsaktivität in den letzten zwölf Quartalen durchschnittlich um 1% pro Quartal zurück.
- Der **höchste Anteil junger Startups** (unter 5 Jahre) ist in den Segmenten **Risk & Compliance** und **Decentralized Finance** anzutreffen.
- Der FinTech **Hub Hamburg** hat mit 61% **den größten Anteil junger FinTechs**.

## Finanzierungsaktivität und Kapitalzugang für junge FinTechs:

- Die **Finanzierungsaktivität nimmt zu**, insgesamt stieg die Anzahl der Finanzierungen in den letzten zwölf Quartalen durchschnittlich um 6% pro Quartal.
- Auf die Hubs **Berlin** und **Hamburg** entfallen im Vergleich zur Anzahl der dort ansässigen FinTechs **überproportional viele Kapitaltransaktionen**.
- Der **höchste Anteil frühphasiger Finanzierungen** ist im Hub **Hamburg** zu beobachten. In Hamburg entfallen 72% der Kapitaltransaktionen auf FinTechs, die jünger sind als 5 Jahre.
- **Frühphasige Finanzierungen** finden am häufigsten in den Segmenten **Asset Management & Investment, Credit & Factoring** und **Decentralized Finance** statt.

# EXECUTIVE SUMMARY (2/3)

German FinTech Report 2021

## Cluster und Trends in den FinTech Hubs:

- Die sechs deutschen FinTech Hubs zeigen **unterschiedliche Cluster** und **unterschiedliche Entwicklungstrends**.
- **Baden-Württemberg** verfügt aktuell über **kein eindeutiges Cluster**, der **höchste Anteil junger FinTechs** (jünger als 5 Jahre) ist im Segment **Personal Financial Management** zu beobachten.
- **Berlin** verfügt über ein **Cluster** in den Segmenten **Asset Management & Investment** und **Credit & Factoring**, der **höchste Anteil junger FinTechs** (jünger als 5 Jahre) ist im Segment **Banking & API Banking** zu beobachten.
- **Hamburg** verfügt über ein **Cluster** im Segment **Credit & Factoring**, der **höchste Anteil junger FinTechs** (jünger als 5 Jahre) ist im Segment **Personal Financial Management** zu beobachten.
- **Nordrhein-Westfalen** verfügt über ein **Cluster** im Segment **Personal Financial Management**, der **höchste Anteil junger FinTechs** (jünger als 5 Jahre) ist im Segment **Personal Financial Management** zu beobachten.
- Das **Rhein-Main Gebiet** verfügt über ein **Cluster** im Segment **Asset Management & Investment**, der **höchste Anteil junger FinTechs** (jünger als 5 Jahre) ist im Segment **Credit & Factoring** zu beobachten.

# EXECUTIVE SUMMARY (3/3)

German FinTech Report 2021

## Sichtbarkeit der Hubs und FinTechs:

- Im ersten Halbjahr 2021 wurden deutsche FinTechs in 1.309 Berichten gründungsnaher Medien erwähnt. **13% der Berichterstattung über Startups entfällt auf FinTechs.**
- Auf den FinTech Hub **Berlin** entfällt mit 50% der Berichterstattung gründungsnaher Medien im Vergleich zur Anzahl der dort ansässigen FinTechs **überproportional viel Medienaufmerksamkeit.**
- Im ersten Halbjahr 2021 wurden in Berichterstattungen gründungsnaher Medien **junge FinTechs** (jünger als 5 Jahre) im Verhältnis **häufiger erwähnt, als junge Startups anderer Branchen.**
- Die **höchste Medienaufmerksamkeit** erhalten junge FinTechs (jünger als 5 Jahre) der Segmente **Asset Management & Investments** und **Banking & API Banking**




Photo by [Alex Knight](#) on [Unsplash](#)

# INHALTSVERZEICHNIS

German FinTech Report 2021

<i>Herausgeber und Partner</i> .....	2
<i>Ziele dieses Reports</i> .....	4
<i>Executive Summary</i> .....	5
<i>Inhaltsverzeichnis</i> .....	8
I. Datenbasis.....	9
II. FinTech Ökosystem im Überblick.....	14
III. FinTech Hubs im Überblick.....	18
IV. FinTech Trends im Überblick.....	23
V. Ausgewählte FinTech Hubs im Fokus .....	27



# Datenbasis

# DETAILS ZUR DATENSELEKTION

German FinTech Report 2021

Der Studie liegen **insgesamt 1.132 Unternehmen** zugrunde, die in anderen Studien, FinTech-Listen, Datenbanken und gründungsnahen Medien als FinTechs aufgeführt wurden. Diese Unternehmen wurden von einem Analystenteam im Vier-Augen-Prinzip bereinigt um

- Insolvenzen
- Liquidationen
- Inaktive FinTechs (Unternehmen, die z.B. aufgrund einer fehlenden Präsenz im Web keine aktive Geschäftstätigkeit aufweisen)
- FinTechs im „Stealth-Mode“ (Unternehmen in einer frühen Phase, die bewusst noch auf einen Außenauftritt verzichten)
- „False FinTechs“ (Unternehmen, die aufgrund ihrer Geschäftstätigkeit nicht unserer FinTech-Definition entsprechen, z.B. PropTechs).

Mit dieser Methode wurden aus der Datenbasis zum 31. Juli 2021 für Deutschland **639 aktive FinTechs** identifiziert.

Für die 639 aktiven FinTechs wurden Unternehmensinformationen ergänzt, darunter Geschäftsmodell, Kundenfokus, Unternehmensphase, Mitarbeiteranzahl, Unternehmensbeschreibung. Diese Informationen sind jederzeit über das Startbase Profil des jeweiligen FinTechs öffentlich einsehbar unter: [www.startbase.de](http://www.startbase.de).

# DETAILS ZUR DATENSELEKTION

German FinTech Report 2021

Zur Vereinheitlichung der Datenlage definiert Germany Finance im Rahmen dieses Reports den FinTech Begriff mittels einzelner Segmente, die der FinTech-Branche zuzuordnen sind. Die Segmente und Begriffsdefinitionen dieses Reports bilden zukünftig das gemeinsame Verständnis innerhalb der Initiative.

Zur Förderung der Transparenz und Verfügbarkeit von Daten zur FinTech Szene hat Germany Finance gemeinsam mit der Startup-Plattform Startbase eine gemeinsame Datenbasis geschaffen.

Germany Finance und ihre Mitglieder setzen es sich zum Ziel, diese Datenbasis zukünftig gemeinsam zu pflegen und weiterzuentwickeln und sich in ihrer gemeinsamen Kommunikation zur Startup-Szene auf diese Daten zu berufen.

Tagesaktuelle Daten zum deutschen FinTech-Ökosystem stehen auf Startbase über folgenden Link zur Verfügung:

[go.startbase.de/fintech-liste](https://go.startbase.de/fintech-liste)

# BERÜCKSICHTIGTE FINTECH SEGMENTE (1)

German FinTech Report 2021

Segment	Definition	Beispiel 1	Beispiel 2	Beispiel 3
Payment, Order & Cash	FinTechs, die die technische Abwicklung von Zahlungen übernehmen, den Kunden an bestehende Zahlungssystemen anbinden oder ein eigenes Zahlungssystem anbieten. Order / Cash definiert FinTechs, die Kassen- und Bestellsysteme anbieten.	Unzer <a href="http://www.unzer.com">www.unzer.com</a>	Viacash <a href="http://www.barzahlen.de">www.barzahlen.de</a>	Orderbird <a href="http://www.orderbird.com">www.orderbird.com</a>
Decentralized Finance (DeFi)	FinTechs, die eine klassische Finanzdienstleistungen und Finanzprodukte über eine dezentrale technische Plattform (z.B. blockchainbasiert) abwickeln.	Cashlink <a href="http://www.cashlink.de">www.cashlink.de</a>	Tangany <a href="http://www.tangany.com">www.tangany.com</a>	Bitbond <a href="http://www.bitbond.com">www.bitbond.com</a>
Accounting, Controlling & Tax	FinTechs, die Geschäfts- und Privatkunden-Lösungen zur Erfassung, Verbuchung und Weiterverarbeitung von Finanztransaktionen anbieten.	SevDesk <a href="http://www.sevdesk.de">www.sevdesk.de</a>	Zeitgold <a href="http://www.zeitgold.com">www.zeitgold.com</a>	Taxyi.io <a href="http://www.taxyi.io">www.taxyi.io</a>

# BERÜCKSICHTIGTE FINTECH SEGMENTE (2)

German FinTech Report 2021

<b>Segment</b>	<b>Definition</b>	<b>Beispiel 1</b>	<b>Beispiel 2</b>	<b>Beispiel 3</b>
Credit & Factoring	FinTechs, die Unternehmenskunden Finanzierung und Finanzierungsvermittlung anbieten.	Billie <a href="http://www.billie.io">www.billie.io</a>	Smava <a href="http://www.smava.de">www.smava.de</a>	Creditshelf: <a href="http://www.creditshelf.com">www.creditshelf.com</a>
Banking & API Banking	FinTechs mit einer Banklizenz die selbst als Bank tätig sind oder ihre Lizenz im Rahmen von Banking-as-a-Service / White Label-Lösung Dritten zur Verfügung stellen.	N26 <a href="http://www.n26.com">www.n26.com</a>	Solarisbank <a href="http://www.solarisbank.com">www.solarisbank.com</a>	Banksapi <a href="http://www.banksapi.de">www.banksapi.de</a>
Personal Financial Management	FinTechs, die dem Privatkunden dabei helfen, seine persönlichen Finanzen im Blick zu behalten und zu verwalten.	Finanzguru <a href="http://www.finanzguru.de">www.finanzguru.de</a>	Finanzfluss <a href="http://www.finanzfluss.de">www.finanzfluss.de</a>	Finance Baby <a href="http://www.financebaby.de">www.financebaby.de</a>
Risk & Compliance	FinTechs, die Produkte und Dienstleistungen anbieten, um aufsichtsrechtliche Vorgaben zu kontrollieren und einzuhalten.	Idnow <a href="http://www.idnow.io">www.idnow.io</a>	Fraugster <a href="http://www.fraugster.com">www.fraugster.com</a>	Bonify <a href="http://www.bonify.de">www.bonify.de</a>

# BERÜCKSICHTIGTE FINTECH SEGMENTE (3)

German FinTech Report 2021

Segment	Definition	Beispiel 1	Beispiel 2	Beispiel 3
Peer-to-peer	FinTechs, die eine Plattform anbieten, um Personen und / oder Institutionen miteinander zu verbinden, um untereinander Finanzgeschäfte zu tätigen.	Auxmoney <a href="http://www.auxmoney.com">www.auxmoney.com</a>	Bergfürst <a href="http://www.bergfuerst.com">www.bergfuerst.com</a>	Exporo <a href="http://www.exporo.de">www.exporo.de</a>
Insurance	FinTechs, die Versicherungsdienstleistungen anbieten oder vermitteln.	Getsafe <a href="http://www.hellogetsafe.com">www.hellogetsafe.com</a>	Friendsurance <a href="http://www.friendsurance.de">www.friendsurance.de</a>	Clark <a href="http://www.clark.de">www.clark.de</a>
Investment & Asset Management	FinTechs, die die Vermögensverwaltung übernehmen oder die Vermittlung von Wertpapieren oder anderen Anlagen anbieten.	Scalable Capital <a href="http://www.scalable.capital">www.scalable.capital</a>	Trade Republic <a href="http://www.traderepublic.com">www.traderepublic.com</a>	Raisin <a href="http://www.raisin.com">www.raisin.com</a>

# Das FinTech Ökosystem im Überblick

# FINTECH SEGMENTE IN DEUTSCHLAND

German FinTech Report 2021

- Das FinTech Ökosystem Deutschland besteht derzeit aus 639 aktiven FinTechs. Dabei wurden die FinTechs anhand ihrem schwerpunktmäßigen Tätigkeitsfeld einer der zehn Kategorien zugeordnet.
- Die Single Service Provider sind derzeit die größte Gruppe der FinTechs, auf sie entfallen 230 Unternehmen. Das entspricht 36% der FinTechs.
- Das größte Segment bilden FinTechs im Bereich Personal Financial Management (PFM). Auf dieses Segment entfallen 20% aller FinTechs.

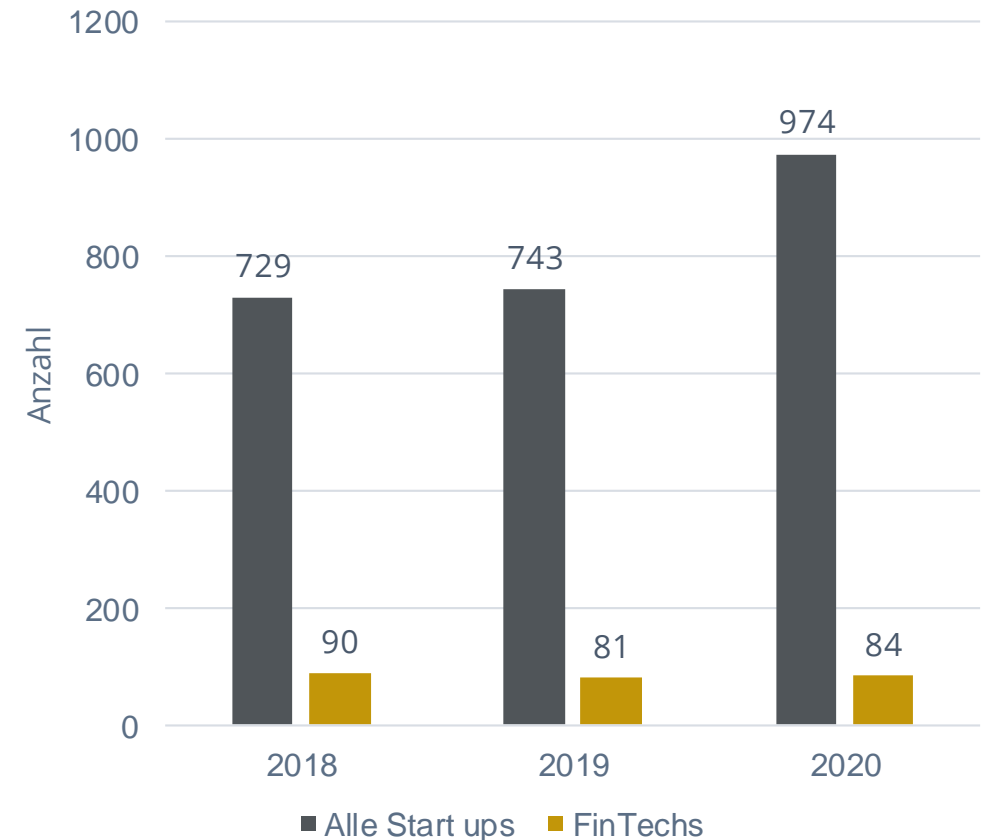




# NEUGRÜNDUNGSAKTIVITÄT IN DEUTSCHLAND

German FinTech Report 2021

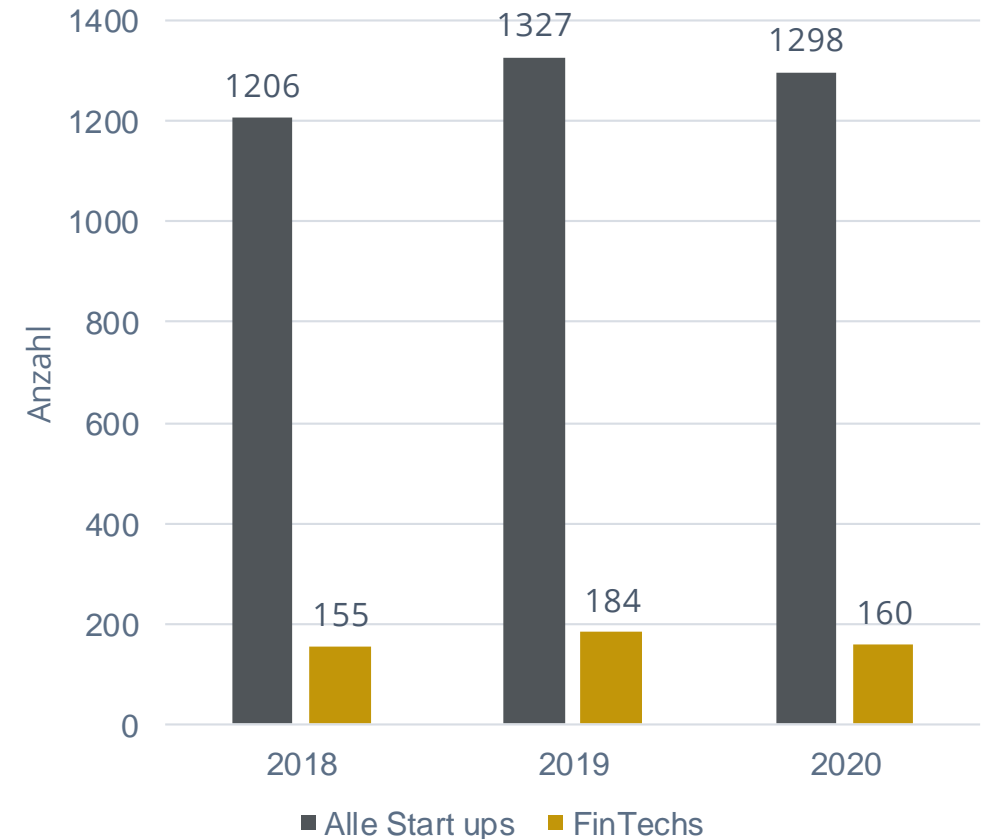
- Zwischen 2018 und 2020 wurden in Deutschland 243 FinTechs gegründet.
- 10% aller Startup Gründungen in Deutschland sind FinTechs. Die FinTech Branche ist nach Neugründungen die zweitstärkste Branche im deutschen Startup Ökosystem nach der ITK Branche.
- 55% der FinTechs in Deutschland sind jünger als 5 Jahre. Unter allen Startups in Deutschland liegt der Anteil bei 60%.
- Seit 2018 ist die Gründungsaktivität in der FinTech Branche durchschnittlich um 1% pro Quartal gesunken. Im selben Zeitraum ist die Gründungsaktivität im gesamten Startup Ökosystem um 4% pro Quartal gestiegen.



# EIGENKAPITALTRANSAKTIONEN IN DEUTSCHLAND

German FinTech Report 2021

- Zwischen 2018 und 2020 haben deutsche FinTechs 499 Eigenkapitaltransaktionen durchgeführt.
- 13% aller Kapitaltransaktionen in Deutschland entfallen auf FinTechs. Die FinTech Branche ist nach Anzahl der Eigenkapitaltransaktionen die zweitstärkste Branche im deutschen Startup Ökosystem, ebenfalls nach der ITK Branche.
- 44% der Kapitaltransaktionen entfallen auf FinTechs, die jünger sind als 5 Jahre. Unter allen Startups in Deutschland liegt der Anteil bei 43%.
- Seit 2018 ist die Finanzierungsaktivität in der FinTech Branche durchschnittlich um 6% pro Quartal gestiegen. Im selben Zeitraum ist die Finanzierungsaktivität im gesamten Startup-Ökosystem um 4% pro Quartal gestiegen.

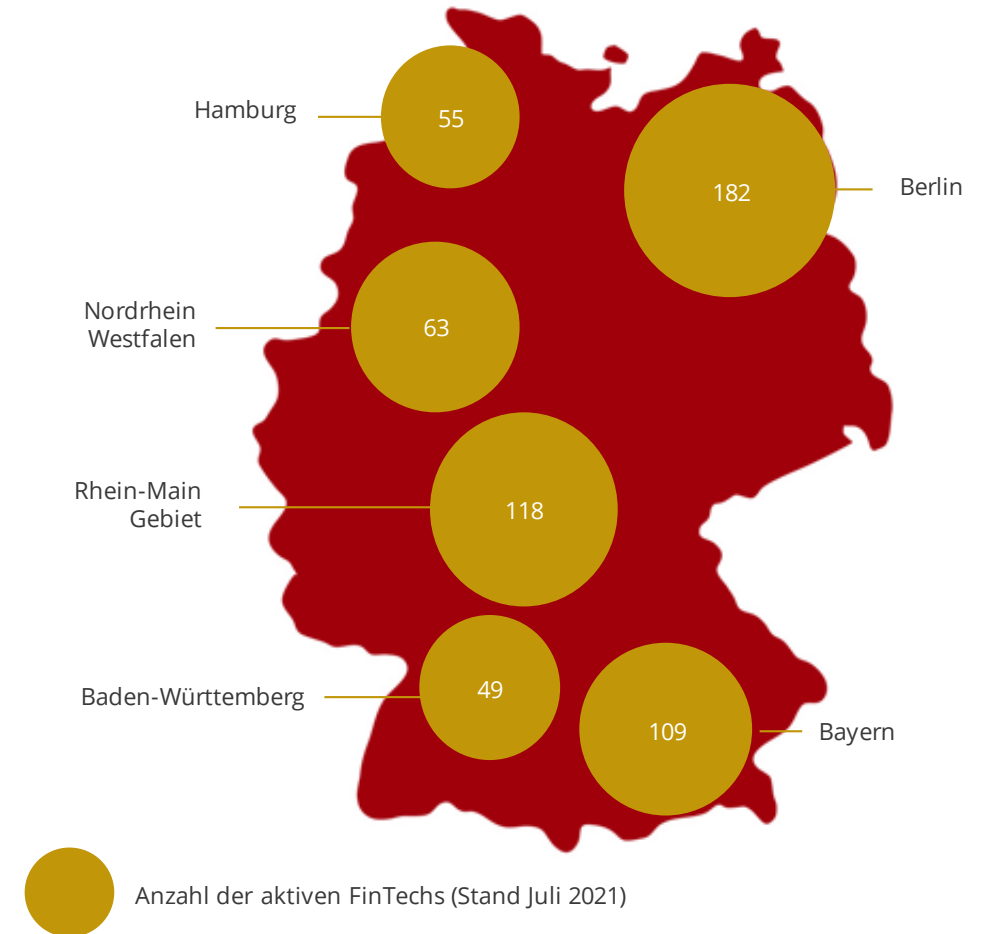


# Die FinTech Hubs im Überblick

# VERTEILUNG DER FINTECHS IN DEUTSCHLAND

German FinTech Report 2021

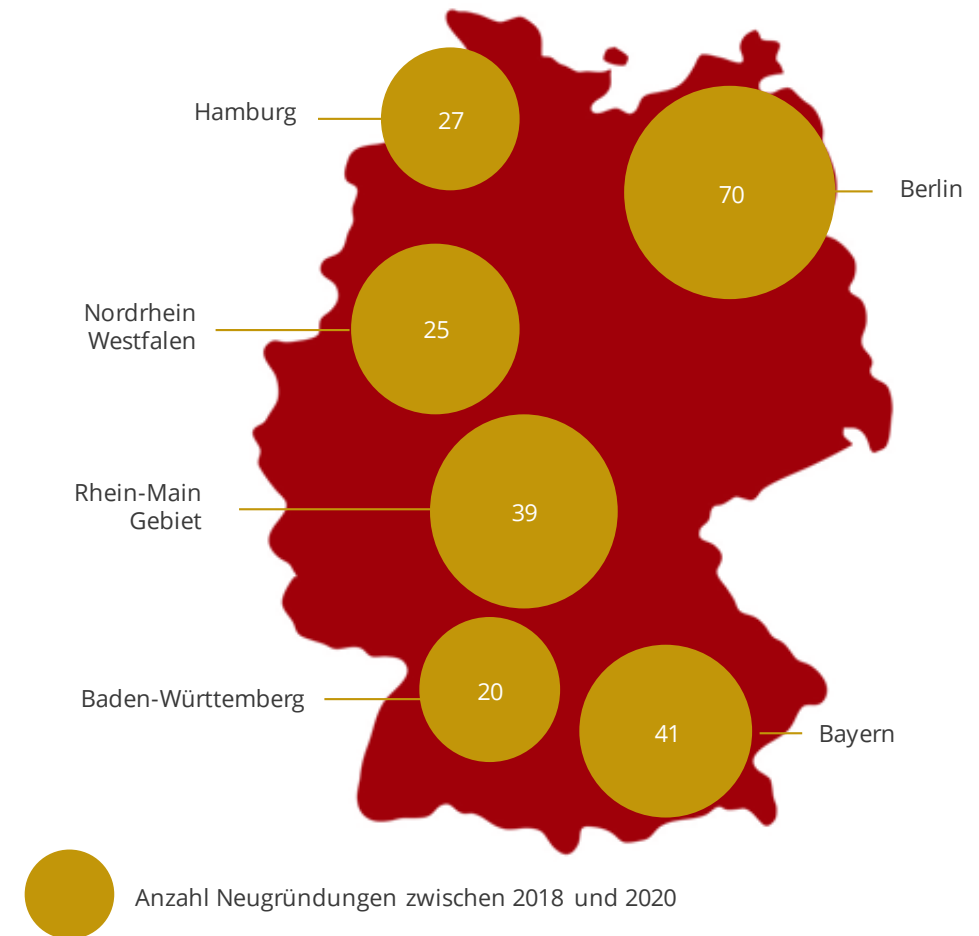
- Das FinTech Ökosystem Deutschland besteht derzeit aus insgesamt 639 aktiven FinTechs.
- Das Ökosystem ist dezentral organisiert, 576 (90%) aller FinTechs sind innerhalb der sechs großen FinTech Hubs Berlin, Hamburg, Nordrhein-Westfalen, Rhein-Main Gebiet, Baden-Württemberg und Bayern ansässig.
- Berlin beherbergt als größter Hub 182 (28%) der deutschen FinTechs, Baden-Württemberg als kleinster Hub 49 (8%).



# VERTEILUNG DER NEUGRÜNDUNGSAKTIVITÄT IN DEUTSCHLAND

German FinTech Report 2021

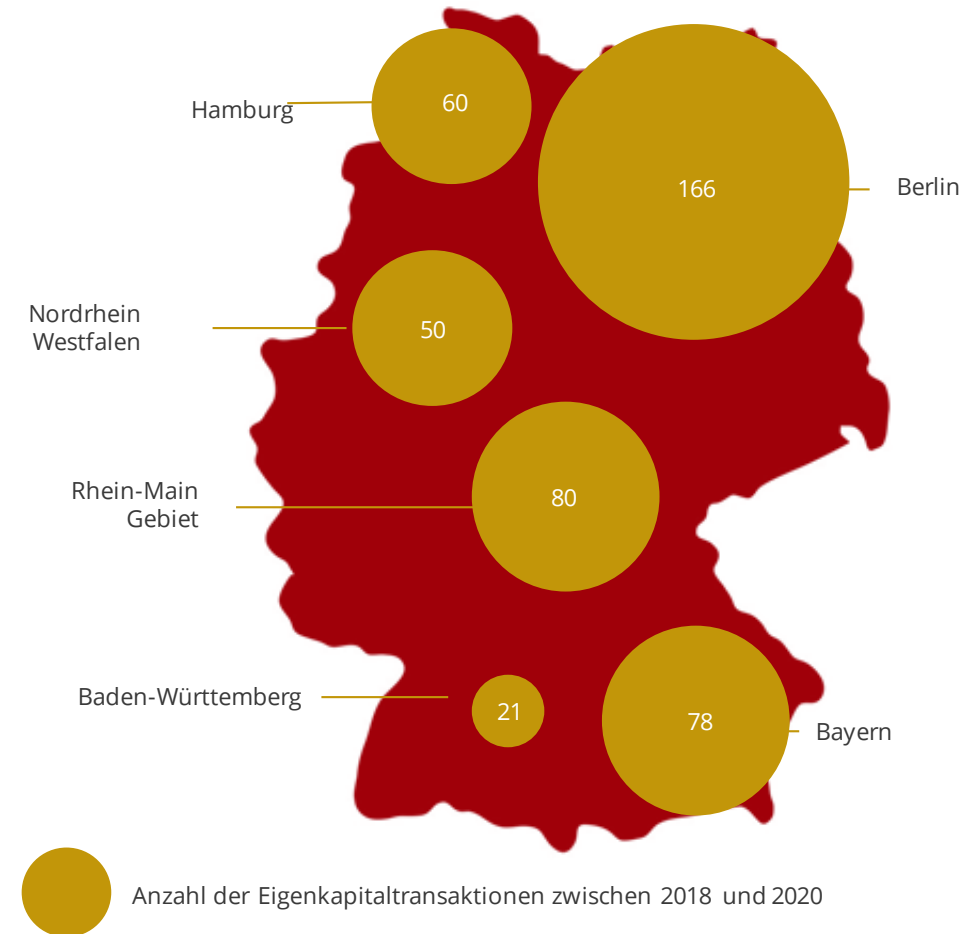
- Zwischen 2018 und 2020 wurden 243 FinTechs in Deutschland gegründet.
- Die Verteilung der Neugründungen entspricht in ihrem Verhältnis annähernd dem Größenverhältnis der FinTech Hubs zueinander.



# VERTEILUNG DER EIGENKAPITALTRANSAKTIONEN IN DEUTSCHLAND

German FinTech Report 2021

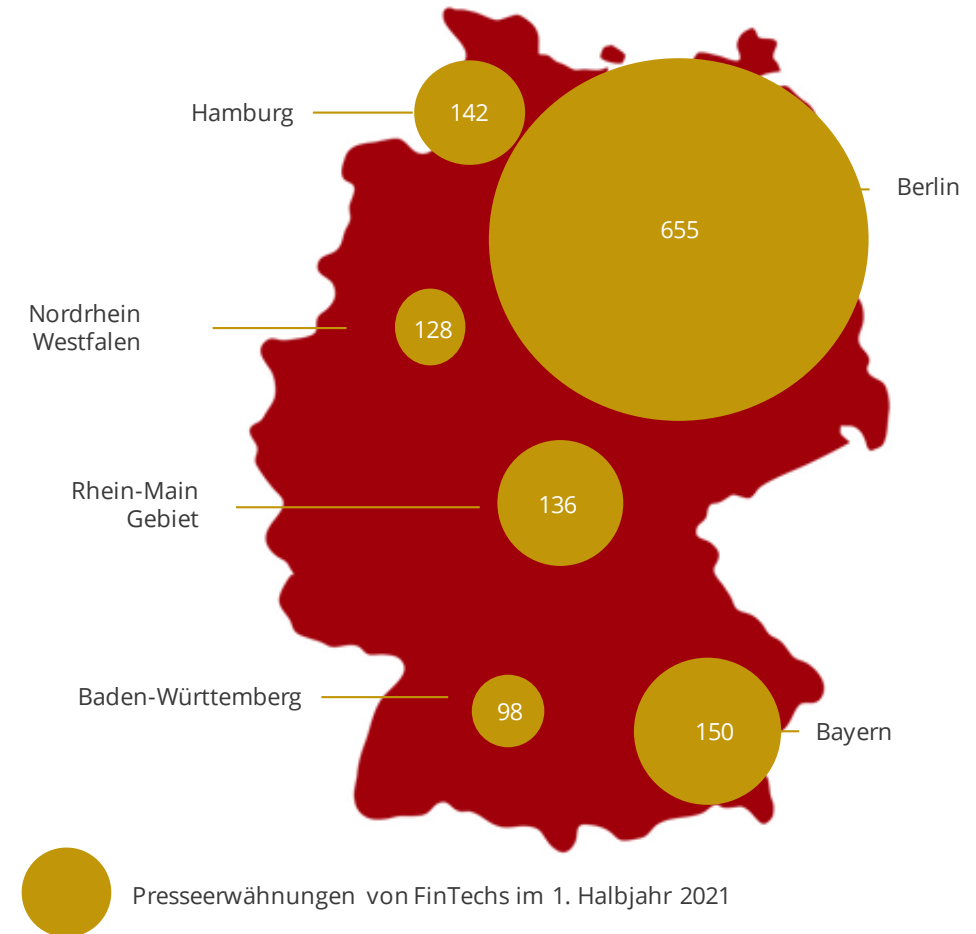
- Von 2018 bis 2020 haben die derzeit aktiven FinTechs insgesamt 482 Eigenkapitaltransaktionen durchgeführt.
- Die Verteilung der Transaktionen weicht vom Größenverhältnis der FinTech Hubs ab.
- Auf Berlin und Hamburg entfallen im Vergleich zur Anzahl der dort ansässigen FinTechs überproportional viele Transaktionen, auf Baden-Württemberg, Bayern und das Rhein Main Gebiet unterproportional wenige.



# VERTEILUNG DER MEDIENAUFMERKSAMKEIT IN DEUTSCHLAND

German FinTech Report 2021

- Im ersten Halbjahr 2021 wurde deutsche FinTechs in 1.309 Berichten gründungsnaher Medien erwähnt.
- 13% der Berichterstattung über Startups entfällt auf FinTechs.
- Die Verteilung der Berichterstattung weicht vom Größenverhältnis der FinTech Hubs ab. Auf Berliner FinTechs entfällt mit 655 Presseerwähnungen (50% der gesamten Berichterstattung) überproportional viel Medienaufmerksamkeit
- Auf alle anderen Hubs entfällt im Verhältnis zu ihrer Größe unterproportional wenig Berichterstattung.



# Aktuelle FinTech Trends im Überblick



# JUNGE FINTECHS IN DEN SEGMENTEN IN DEUTSCHLAND

German FinTech Report 2021

- Von den 639 aktiven FinTechs sind 354 jünger als 5 Jahre. Der Anteil junger Startups beträgt in der FinTech Branche damit 55%. Unter allen Startups in Deutschland liegt der Anteil bei 60%.
- Unter den jungen FinTechs sind Full Service Provider und die Single Service Provider annähernd gleich stark vertreten.
- Der höchste Anteil junger Startups ist in den Segmenten Risk & Compliance und Decentralized Finance zu beobachten. Im Segment Risk & Compliance beträgt der Anteil junger Startups 96%, im Segment Decentralized Finance bei 72%.



# EIGENKAPITALTRANSAKTIONEN JUNGER FINTECHS IN DEUTSCHLAND

German FinTech Report 2021

- Die 354 jungen FinTechs (jünger als 5 Jahre) haben zwischen 2018 und 2020 insgesamt 220 Eigenkapitaltransaktionen durchgeführt.
- Das Verhältnis von Kapitaltransaktionen junger FinTechs zu deren Gesamtzahl liegt bei 0,6. Unter allen jungen Startups in Deutschland liegt der Quotient für frühphasige Kapitaltransaktionen bei 0,5.
- Die meisten frühphasigen Kapitaltransaktionen entfallen auf die Segmente Asset Management & Investment sowie Credit & Factoring. In beiden Segmenten liegt der Quotient für frühphasige Kapitaltransaktionen bei 1,0.
- Ebenfalls einen hohen Anteil frühphasiger Kapitaltransaktionen ist im Segment Decentralized Finance zu beobachten, hier liegt der Quotient bei 0,9.



# MEDIENAUFMERKSAMKEIT FÜR JUNGE FINTECHS

German FinTech Report 2021

- Junge FinTechs (jünger als 5 Jahre) wurden im ersten Halbjahr 2021 in 476 Berichterstattungen gründungsnaher Medien erwähnt.
- Auf ein junges FinTech entfallen rechnerisch 1,3 Medienerwähnungen. Unter allen jungen Startups in Deutschland liegt dieses Verhältnis bei 0,45.
- Die höchste Medienaufmerksamkeit erhalten junge FinTechs in den Segmenten Asset Management & Investments und Banking & API Banking



# Ausgewählte FinTech Hubs im Fokus

# FinTech Hub: Baden-Württemberg

# ÜBER DEN STANDORT BADEN-WÜRTTEMBERG

German FinTech Report 2021

Im Global Financial Centres Index haben 12.862 befragte Finanzexperten den Finanzplatz Stuttgart als international etabliert, breit diversifiziert und tief vernetzt bewertet. Dabei sichert sich Stuttgart ein Ranking unter den TOP 40 der wichtigsten Finanzplätze dieser Welt!

Auch innerhalb der Bundesrepublik Deutschland zeichnet sich der Finanzplatz Stuttgart als einer der am besten diversifizierten Finanzplätze aus. Am Finanzplatz Stuttgart sind mit juristischem Hauptsitz 17 Banken, 29 Versicherungen vertreten. Die vier baden-württembergischen Bausparkassen haben deutschlandweit einen Marktanteil von mehr als 50% am Netto-Neugeschäft. Das Ökosystem wird dabei durch eine Vielzahl von Finanzdienstleistungen mit Zweit-Niederlassungen in der Region gestärkt.

Die Börse Stuttgart bietet dabei als größte Privatanlegerbörse Deutschlands und neunt-größte Börse Europas einen stabilen Zugang zum Kapitalmarkt.

Zudem geht die Börse mit der Digital Exchange und Bison als erste regulierte Börse für digitale Wertpapiere neue und innovative Wege.

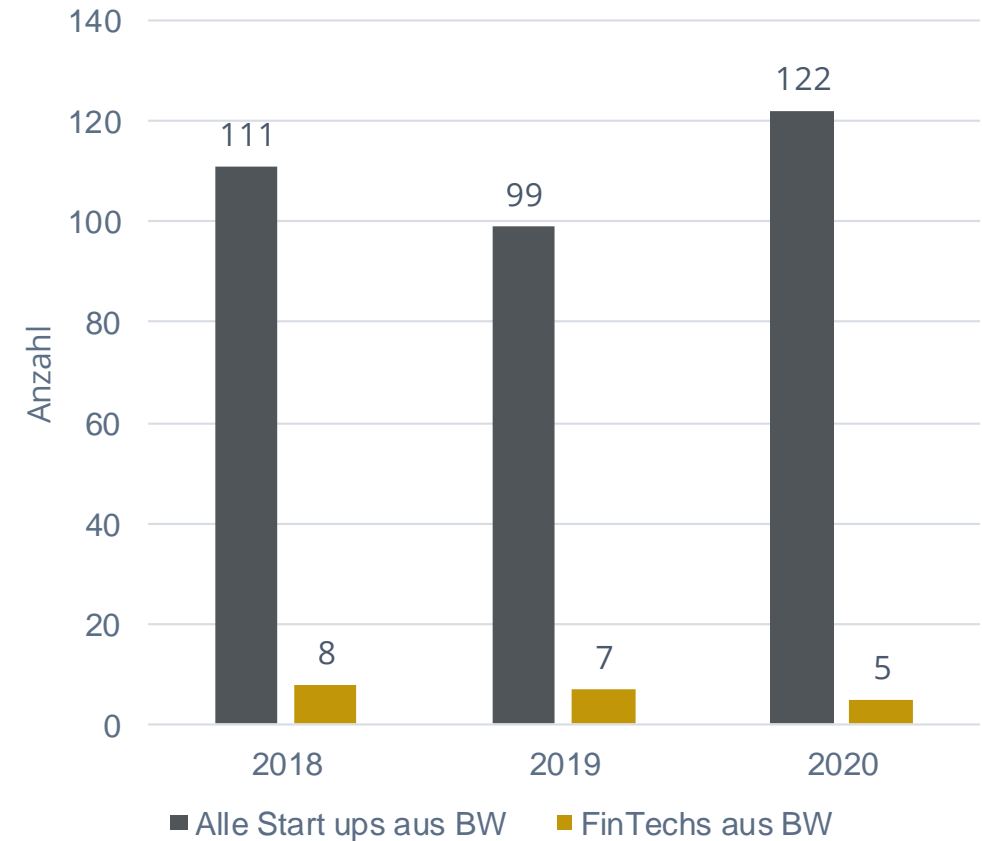
Mit [Stuttgart Financial](#) hat der Finanzplatz Stuttgart zudem eine sehr aktive Finanzplatzinitiative die den Finanzplatz seit 2007 zu den Themen Innovation, Startup-Förderung, Human Resources und Bildung und Sustainable Finance fördert. Stuttgart Financial ist Gründungsmitglied der Arbeitsinitiative der deutschen Finanzplätze, „[Germany Finance](#)“, Mitglied in der [World Alliance of International Financial Centers \(WAIFC\)](#) und Gründungsmitglied des [European Roundtables of Financial Centers](#), wodurch ein Zugang zu einem überregionalen Netzwerk gefördert wird.

Mit [Fintogether](#) gibt es in Stuttgart ebenfalls einen zentralen Open Innovation Hub für die Finanzdienstleistungsbranche. Ziel des Hubs ist es, die FinTech-Szene in der Region zu stärken und neue Innovationen am Finanzplatz zu fördern. In diesem Rahmen ist auch der [fintogether Accelerator](#) als erster FinTech Accelerator in Baden-Württemberg entstanden.

# NEUGRÜNDUNGSAKTIVITÄT IN BADEN-WÜRTTEMBERG

German FinTech Report 2021

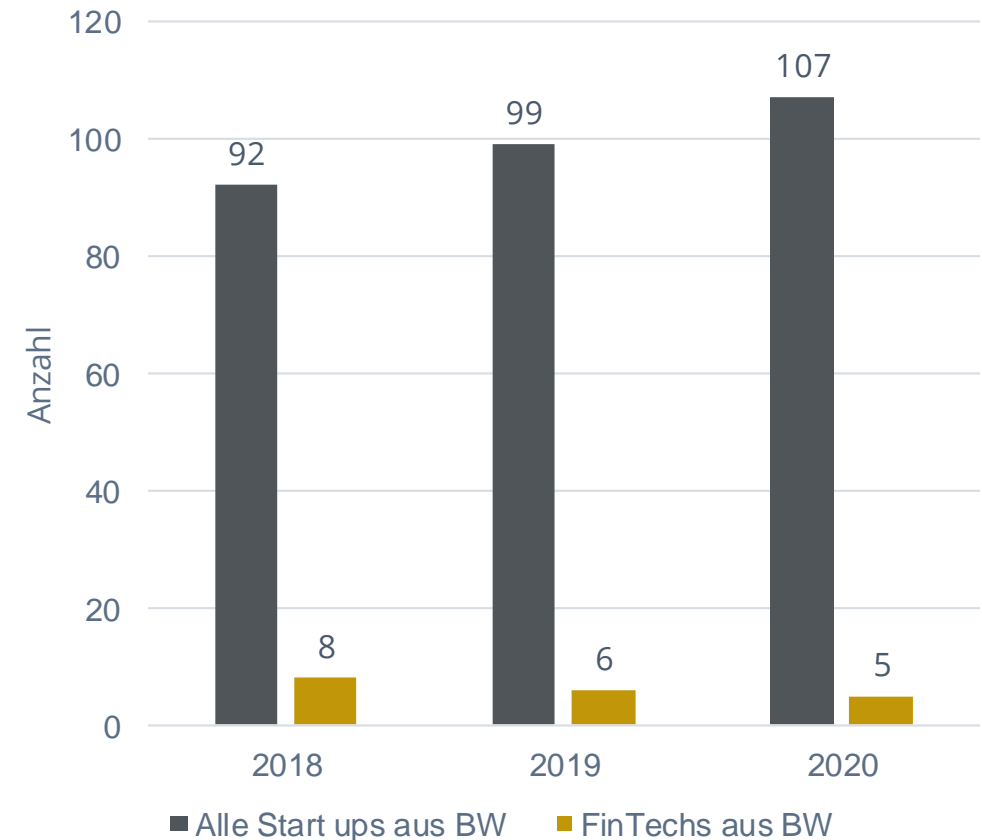
- Zwischen 2018 und 2020 wurden in Baden-Württemberg 20 FinTechs gegründet.
- 6% aller Startup Gründungen in Baden-Württemberg sind FinTechs.
- 8% aller FinTech Gründungen in Deutschland entfallen auf den Hub Baden-Württemberg.
- 59% der FinTechs in Baden-Württemberg sind jünger als 5 Jahre.



# EIGENKAPITALTRANSAKTIONEN IN BADEN-WÜRTTEMBERG

German FinTech Report 2021

- Zwischen 2018 und 2020 haben baden-württembergische FinTechs 20 Eigenkapitaltransaktionen durchgeführt.
- 7% aller Kapitaltransaktionen in Baden-Württemberg entfallen auf FinTechs.
- 4% aller Kapitaltransaktionen von FinTechs entfallen auf den Hub Baden Württemberg.
- 60% der Kapitaltransaktionen entfallen in Baden-Württemberg auf FinTechs, die jünger sind als 5 Jahre.





# FINTECH SEGMENTE IN BADEN-WÜRTTEMBERG

German FinTech Report 2021

- Die Gruppen Personal Tools, Single Service Provider, Full Service Provider sind im Hub Baden-Württemberg annähernd gleich stark vertreten.
- Die stärkste Cluster ist in Baden Württemberg das Segment Personal Financial Management. Der Anteil des Segments liegt in Baden-Württemberg bei 22%, deutschlandweit bei 11%.
- Mit einem Anteil von 12% der FinTechs ist das Segment Decentralized Finance in Baden-Württemberg überproportional stark vertreten, deutschlandweit beträgt der Anteil der DeFi-FinTechs 4%.



# JUNGE FINTECHS IN DEN SEGMENTEN IN BADEN-WÜRTTEMBERG

German FinTech Report 2021

- Die meisten jungen FinTechs sind in Baden-Württemberg in der Gruppe Personal Tools anzutreffen.
- Der höchste Anteil junger Unternehmen ist im Segment Personal Financial Management zu beobachten. Alle Startups in diesem Segment sind in Baden-Württemberg jünger als 5 Jahre, deutschlandweit liegt der Anteil bei 64%.



# EIGENKAPITALTRANSAKTIONEN JUNGER FINTECHS IN BADEN-WÜRTTEMBERG

German FinTech Report 2021

- Zwischen 2018 und 2020 haben die jungen FinTechs in Baden-Württemberg 12 Eigenkapitaltransaktionen durchgeführt.
- Die meisten Kapitaltransaktionen entfielen auf junge FinTechs im Segment Decentralized Finance. Im Segment liegt das Verhältnis frühphasiger Kapitaltransaktionen zu FinTechs bei 1. Deutschlandweit liegt das Verhältnis bei 0,9.
- Im deutschlandweiten Vergleich ist der Quotient für frühphasige Kapitaltransaktionen im Segment Accounting, Controlling & Tax mit 1 überdurchschnittlich hoch, deutschlandweit liegt das Verhältnis bei 0,6.
- In den verbleibenden Segmenten ist der Quotient für frühphasige Kapitaltransaktionen in Baden-Württemberg unter dem deutschlandweiten Vergleichswert.



# MEDIENAUFMERKSAMKEIT FÜR JUNGE FINTECHSAUS BADEN-WÜRTTEMBERG

German FinTech Report 2021

- Junge FinTechs aus Baden-Württemberg wurden im ersten Halbjahr 2021 in 24 Berichterstattungen gründungsnaher Medien erwähnt.
- 5% der gesamten Medienaufmerksamkeit für junge FinTechs entfällt auf FinTechs aus Baden-Württemberg.
- 33% der Berichterstattung über junge FinTechs aus Baden-Württemberg betrifft FinTechs aus dem Segment Payment & Cash, 25% FinTechs aus dem Segment Banking & API Banking.



# FinTech Hub: Berlin

# ÜBER DEN STANDORT BERLIN (1/2)

German FinTech Report 2021

Berlin verfügt über eine international anerkannte FinTech-Szene, die in einem für Deutschland einzigartigen Maße Investoren, Kapital und Talente aus aller Welt anzieht. Der Finance & Tech Hub hat damit ein ganz besonderes Profil entwickelt und ist im Rahmen der deutschen digital Hubs-Initiative des Bundeswirtschaftsministeriums der Standort des de:hub FinTech & IoT Berlin.

Die Berliner Zahlen zur Branche sprechen für sich:

- Rund ein Drittel aller FinTech-Startups Deutschlands haben ihren Standort in an der Spree
- 1,6 Milliarden Euro Investment sind in der ersten Hälfte 2021 in Berliner Unternehmen der Branche geflossen
- 6 von 7 deutschen FinTech Unicorns kommen aus der Hauptstadt.

Berlin ist FinTech-Standort Nummer 1, nicht nur in Deutschland, sondern auch in Europa.

Die Vorteile dieses Ökosystems für den Standort liegen auf der Hand. Die FinTech-Branche entwickelt sich rasant und wird zu einem immer stärkeren Wirtschafts- und Jobmotor für die Hauptstadt. Bereits jetzt zieht das Ökosystem unzählige Fachkräfte nach Berlin. Die hohen Investments und VC Runden bringen frisches Kapital für ein starkes Wachstum der Unternehmen. Die FinTechs haben proportional mehr Angestellte als andere Startups. Der Anteil von Scaleups ist im FinTech Bereich in Berlin deutlich höher als in anderen Bundesländern. Auch im schnell wachsenden Markt für Krypto-Assets und -Währungen übernimmt die Metropolregion als Heimat vieler Anbieter für Decentralized Finance (DeFi) und Blockchain eine europäische Vorreiterrolle.

# ÜBER DEN STANDORT BERLIN (2/2)

German FinTech Report 2021

FinTechs bringen Innovationen auf den Markt, sie sind starke Treiber der Digitalisierung und nutzen digitale Schlüsseltechnologien, wie Künstliche Intelligenz und Blockchain. Diversität, disruptive Herangehensweise, Internationalität, Offenheit zeichnen die Berliner FinTech-Szene aus. Viele Trends und Entwicklungen werden hier gestaltet und sichtbar. Der Standort zählt zu den weltweiten Innovationshotspots.

Nicht nur etablierte Banken eröffnen in Berlin ihre Innovationsabteilungen, auch internationale Payment- und Banking-Unternehmen siedeln sich verstärkt an der Spree an. Sie nutzen die Strahlkraft der Branche und können so auf einen internationalen Talente-Pool, den die Hauptstadt bietet, zurückgreifen.

Die Entwicklung Berlins zu einem internationalen Finance & Tech Hub ist ein Ergebnis gewisser Eigendynamik, gepaart mit der Attraktivität der Metropole. Diese Trends werden durch die Stakeholder vor Ort unterstützt.

Weitere Informationen unter: [www.berlin-finance-initiative.de](http://www.berlin-finance-initiative.de)

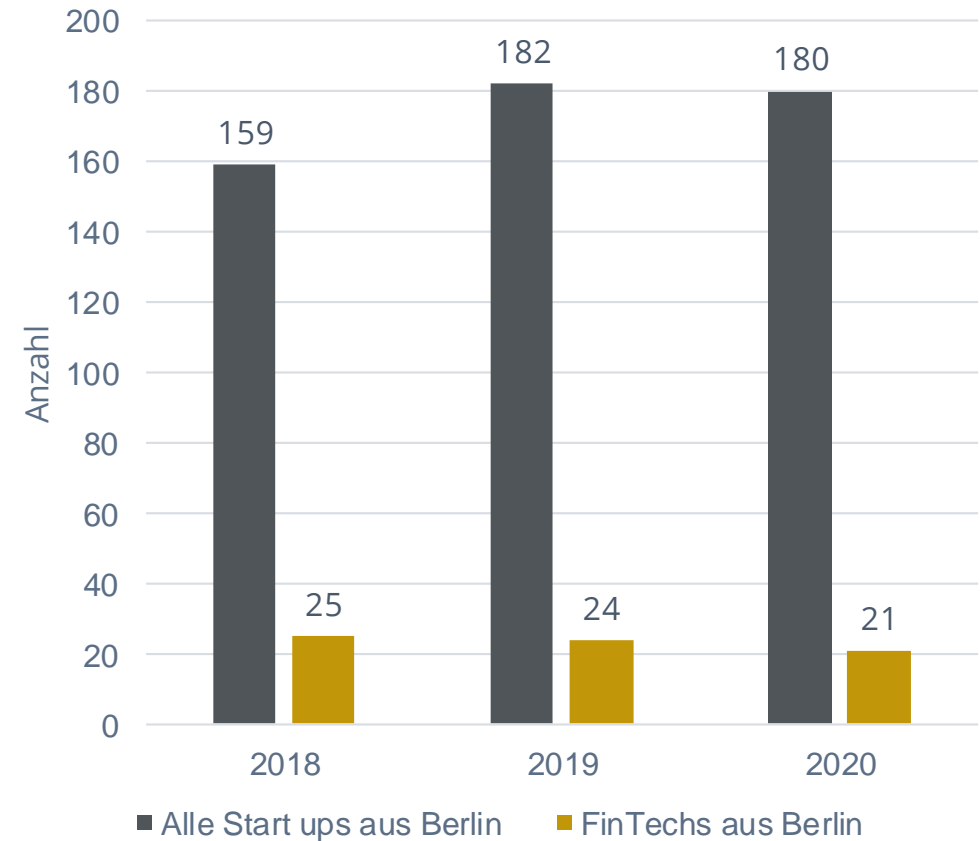


Photo by [Claudio Schwarz](#) on [Unsplash](#)

# NEUGRÜNDUNGSAKTIVITÄT IN BERLIN

German FinTech Report 2021

- Zwischen 2018 und 2020 wurden in Berlin 70 FinTechs gegründet.
- 14% aller Startup Gründungen in Berlin sind FinTechs.
- 29% aller FinTech Gründungen in Deutschland entfallen auf den Hub Berlin.
- 53% der FinTechs in Berlin sind jünger als 5 Jahre.

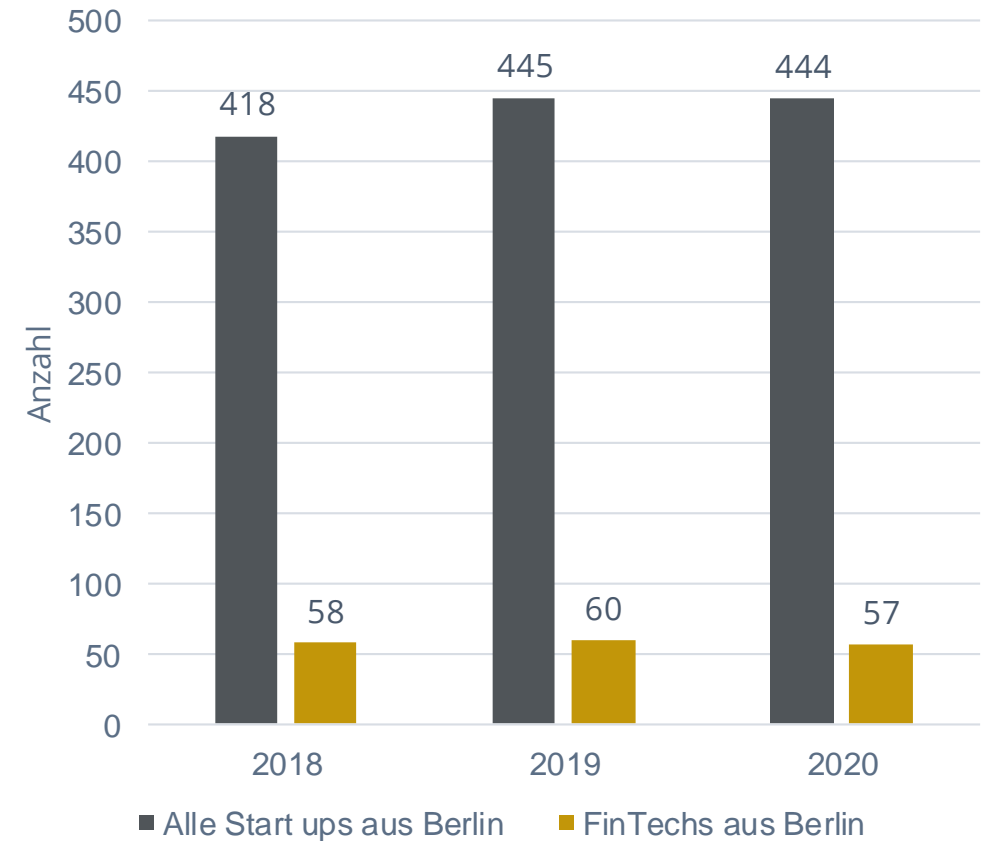




# EIGENKAPITALTRANSAKTIONEN IN BERLIN

German FinTech Report 2021

- Zwischen 2018 und 2020 haben Berliner FinTechs 80 Eigenkapitaltransaktionen durchgeführt.
- 13% aller Kapitaltransaktionen in Berlin entfallen auf FinTechs.
- 34% aller Kapitaltransaktionen von FinTechs entfallen auf den Hub Berlin.
- 63% der Kapitaltransaktionen entfallen in Berlin auf FinTechs, die jünger sind als 5 Jahre.



# FINTECH SEGMENTE IN BERLIN

German FinTech Report 2021

- FinTechs der Gruppe Single Service Provider sind im Hub Berlin am stärksten vertreten.
- Das stärkste Cluster in Berlin sind die Segmente Asset Management & Investment sowie Credit & Factoring. Auf beide Segmente entfallen jeweils 14% der FinTechs, deutschlandweit sind es jeweils 7%.
- Überproportional stark vertreten sind in Berlin auch die Segmente Banking & API sowie Insurance. Der Anteil des Segment Banking & API Banking beträgt in Berlin 10%, deutschlandweit 5%. Der Anteil an Insurance FinTechs liegt in Berlin bei 12%, deutschlandweit bei 6%.



# JUNGE FINTECHS IN DEN SEGMENTEN IN BERLIN

German FinTech Report 2021

- Die meisten jungen FinTechs sind in Berlin in der Gruppe Full Service Provider anzutreffen, gefolgt von der Gruppe der Single Service Provider.
- Der höchste Anteil junger Unternehmen ist in Berlin mit einem Anteil von 67% in dem Segment Banking & API Banking zu finden, deutschlandweit beträgt der Anteil 52%.
- Ein geringer Anteil junger FinTechs ist in Berlin mit 38% im Segment Credit & Factoring zu beobachten, deutschlandweit liegt der Anteil junger FinTechs in diesem Segment bei 67%.



# EIGENKAPITALTRANSAKTIONEN JUNGER FINTECHS IN BERLIN

German FinTech Report 2021

- Zwischen 2018 und 2020 haben die jungen FinTechs in Berlin 51 Eigenkapitaltransaktionen durchgeführt.
- Die meisten frühphasigen Kapitaltransaktionen entfielen auf FinTechs im Segment Credit & Factoring. Im Segment liegt das Verhältnis frühphasiger Kapitaltransaktionen zu jungen FinTechs bei 1,2, deutschlandweit bei 0,5.
- Im deutschlandweiten Vergleich ist der Quotient für frühphasige Kapitaltransaktionen in Berlin in den Segmenten Banking & API Banking mit 0,1 sowie im Asset Management & Investment mit 0,4 unterdurchschnittlich gering. Deutschlandweit liegt das Verhältnis im Segment Banking & API Banking bei 0,5 und im Segment Asset Management & Investment bei 1,0.



# MEDIENAUFMERKSAMKEIT FÜR JUNGE FINTECHS AUS BERLIN

German FinTech Report 2021

- Junge FinTechs aus Berlin wurden im ersten Halbjahr 2021 in 188 Berichterstattungen gründungsnaher Medien erwähnt.
- 40% der gesamten Medienaufmerksamkeit für junge FinTechs entfällt auf FinTechs aus Berlin.
- 28% der Berichterstattung über junge FinTechs aus Berlin betrifft FinTechs aus dem Segment Banking & API Banking, 24% FinTechs aus dem Segment Credit & Factoring.



# FinTech Hub: Hamburg

# ÜBER DEN STANDORT HAMBURG (1/2)

German FinTech Report 2021

Hamburg ist als Wirtschafts- wie auch als Startup-Zentrum breit und vielfältig aufgestellt und präsentiert sich mit einer lebendigen Finanz- und FinTech-Szene.

Die Finanzwirtschaft in Hamburg hat eine lange Tradition. Die Commerzbank wurde hier gegründet. Mit der Berenberg Bank hat die älteste deutsche Privatbank ihren Sitz in der Hansestadt, die Hamburger Sparkasse ist die erste und auch größte Sparkasse Deutschlands. Die Hamburger Börse ist die älteste deutsche Börse und die Hamburger Feuerkasse sogar die älteste Versicherung weltweit. Innovation hat in Hamburg also Tradition!

Die zwischen den Akteuren bestens etablierten Netzwerke bieten auch Hamburger FinTechs gute Anknüpfungspunkte. Gleiches gilt für das starke digitale Ökosystem – Google, Facebook, Twitter und Xing, Unternehmen aus dem Bereich Games, Medien und IT, aber auch VC-Gesellschaften, Business-Angels, Inkubatoren und Anbieter von Netzwerken sind mit ihren Zentralen vor Ort.

Mit dem Portal FinTech Hamburg hat die Brancheninitiative [Finanzplatz Hamburg e.V.](#) ein digitales Schaufenster für die regionale FinTech-Szene, mit guten Kontakten zu vielen anderen europäischen FinTech-Hub-Initiativen, geschaffen. Die gemeinsam mit der Hamburger Wirtschaftsförderung Hamburg Invest betriebene FinTech Agency steht als Ansprechpartner und Netzwerk für ansiedlungsinteressierte FinTechs aus dem Aus- und Inland bereit. Der regelmäßig aktualisierte FinTech-Monitor listet sämtliche in Hamburg ansässigen FinTechs und stellt diese in Kurzportraits vor.

Auch das Ökosystem rund um die Hamburger FinTech-Szene ist überaus vielfältig und wird, analog zum FinTech Monitor, im Ecosystem-Monitor von FinTech Hamburg dargestellt. Beispielhaft genannt werden kann etwa die große Dichte relevanter Finanzpublikationen mit FinTech-Bezug, wie der Finletter, die Finanz-Szene oder das als Joint Venture von Capital und den in Hamburg ansässigen OMR betriebene Portal FinanceFWD.

# ÜBER DEN STANDORT HAMBURG (2/2)

German FinTech Report 2021

Mit der FinTech Week findet Deutschlands größte FinTech-Veranstaltung seit 2016 und damit von Beginn an in Hamburg statt. Die von Fachspezialisten als Branchentreffpunkt geschätzte Veranstaltung setzt sich zum Ziel, einen Austausch auf Augenhöhe zwischen den wichtigsten Playern der digitalen Finanzszenen zu ermöglichen.

Mit dem im Schulterschluss von Wirtschaft und Politik im Oktober 2021 verabschiedeten Masterplan für die Finanzwirtschaft wird Hamburg in den nächsten Jahren noch einmal neue Schwerpunkte – auch im Bereich FinTech – setzen. Mit einem FinTech-Accelerator-Programm etwa, möchten Senat und die Finanzwirtschaft langfristig Talente und innovative Unternehmen an den Standort binden.



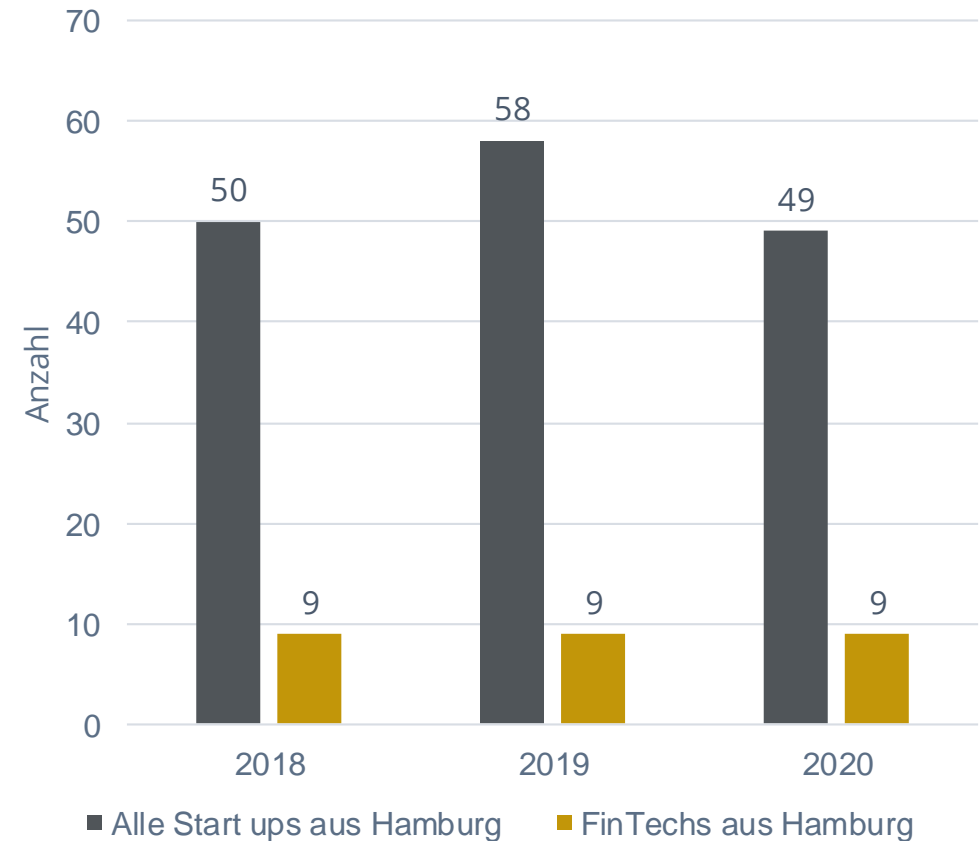
Photo by [Moritz Kindler](#) on [Unsplash](#)



# NEUGRÜNDUNGSAKTIVITÄT IN HAMBURG

German FinTech Report 2021

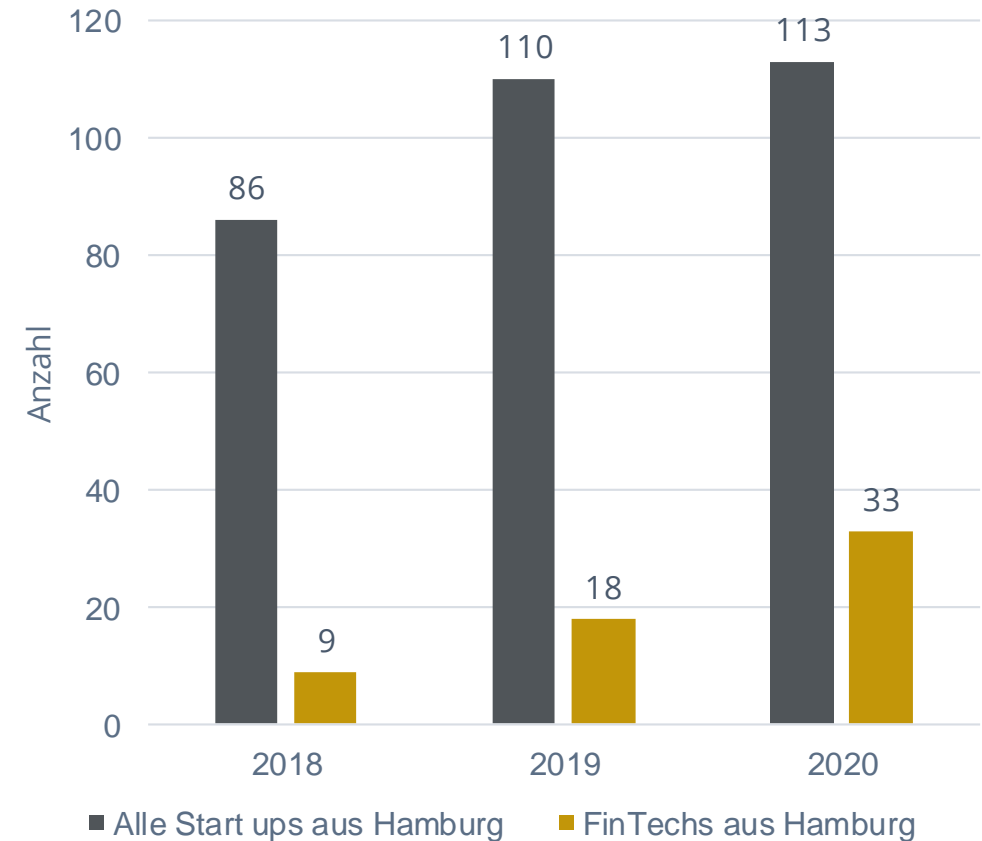
- Zwischen 2018 und 2020 wurden in Hamburg 27 FinTechs gegründet.
- 17% aller Startup Gründungen in Hamburg sind FinTechs.
- 11% aller FinTech Gründungen in Deutschland entfallen auf den Hub Hamburg.
- 61% der FinTechs in Hamburg sind jünger als 5 Jahre. Hamburg hat unter allen Hubs den höchsten Anteil junger FinTechs.



# EIGENKAPITALTRANSAKTIONEN IN HAMBURG

German FinTech Report 2021

- Zwischen 2018 und 2020 haben hamburger FinTechs 60 Eigenkapitaltransaktionen durchgeführt.
- 19% aller Kapitaltransaktionen in Hamburg entfallen auf FinTechs.
- 25% aller Kapitaltransaktionen von FinTechs entfallen auf den Hub Hamburg.
- 72% der Kapitaltransaktionen entfallen in Hamburg auf FinTechs, die jünger sind als 5 Jahre.



# FINTECH SEGMENTE IN HAMBURG

German FinTech Report 2021

- FinTechs der Gruppe Single Service Provider sind im Hub Hamburg am stärksten vertreten.
- Das stärkste Cluster ist in Hamburg das Segment Credit & Factoring. Auf das Segmente entfallen in Hamburg 20% der FinTechs, deutschlandweit sind es 7%.
- Überproportional stark vertreten ist auch das Segmente Personal Financial Management mit einem Anteil von 18%, deutschlandweit liegt der Anteil bei 11%.



# JUNGE FINTECHS IN DEN SEGMENTEN IN HAMBURG

German FinTech Report 2021

- Die meisten jungen FinTechs sind in Hamburg in der Gruppe Single Service Provider anzutreffen.
- Der höchste Anteil junger Unternehmen ist in Hamburg mit einem Anteil von 80% im Segment Personal Financial Management zu finden, deutschlandweit beträgt der Anteil 64%.
- Überproportional hoch ist in Hamburg mit 72% auch der Anteil junger FinTechs im Segment Credit & Factoring, deutschlandweit liegt der Anteil bei 67%.



# EIGENKAPITALTRANSAKTIONEN JUNGER FINTECHS IN HAMBURG

German FinTech Report 2021

- Zwischen 2018 und 2020 haben die jungen FinTechs in Hamburg 43 Eigenkapitaltransaktionen durchgeführt.
- Die meisten frühphasigen Kapitaltransaktionen entfielen auf FinTechs im Segment Credit & Factoring. Im Segment liegt das Verhältnis frühphasiger Kapitaltransaktionen zu jungen FinTechs bei 1,5, deutschlandweit bei 0,5.
- Im deutschlandweiten Vergleich ist der Quotient für frühphasige Kapitaltransaktionen in Hamburg in den Segmenten Banking & API Banking und Asset Management & Investment mit jeweils 1,7 überdurchschnittlich hoch, deutschlandweit liegt das Verhältnis im Segment Banking & API Banking bei 0,5 und im Segment Asset Management & Investment bei 1,0.



# MEDIENAUFMERKSAMKEIT FÜR JUNGE FINTECHS AUS HAMBURG

German FinTech Report 2021

- Junge FinTechs aus Hamburg wurden im ersten Halbjahr 2021 in 84 Berichterstattungen gründungsnaher Medien erwähnt.
- 18% der Berichterstattung über junge FinTechs entfällt auf FinTechs aus Hamburg.
- 40% der Berichterstattung über junge FinTechs aus Hamburg betrifft FinTechs aus dem Segment Credit & Factoring, 45% FinTechs aus dem Segment Banking & API Banking.



# FinTech Hub: Nordrhein-Westfalen

# ÜBER DEN STANDORT NORDRHEIN-WESTFALEN (1/2)

German FinTech Report 2021

In Nordrhein-Westfalen gibt es eine rege, sich stetig verändernde FinTech-Szene. Die FinTechs haben die Lösungsansätze der Finanzbranche erweitert. FinTechs sind Kooperationspartner bei der Digitalisierung der Finanzwirtschaft, weil sie mit ihrer Innovationsfähigkeit die notwendige Transformation beschleunigen und unterstützen können. Kluge Ideen, zukunftssträchtige Geschäftsmodelle und nachhaltig wirkende Investitionen und Finanzierungen sind das beste Mittel, um gerade in herausfordernden Zeiten neue Chancen nutzbar zu machen.

Eine große Stärke des Finanzplatzes NRW ist seine Vielfalt aus etablierten und jungen Unternehmen, Start-ups, der Wissenschaft sowie der Politik. Als sechstgrößter Wirtschaftsraum der EU mit exportstarken Unternehmen bietet NRW im B2C- sowie B2B-Geschäft Potenzial und zählt zu den attraktivsten Standorten für Investoren. NRW beheimatet den wichtigsten Bankenstandort nach Frankfurt und ist ein führender Versicherungsstandort.

Durch eine stärkere Vernetzung und Sichtbarkeit wird das Potential künftig noch besser genutzt werden. Ganz nach dem Mission Statement der Initiative [Fin.Connect.NRW](#): „Innovation und Kooperation eröffnen Chancen.“ Die Vernetzung zwischen Investoren und Kapitalsuchenden soll mehr PS für weiteres Wachstum auf die Straße bringen.

In NRW finden FinTechs, was sie brauchen: beste Infrastruktur mitten in Europa, attraktive Standortfaktoren, Zugänge zu Finanzierungsmöglichkeiten sowie die Standortattraktivität für qualifizierte Mitarbeiter und Talente (Exzellenzuniversitäten). Mit Blick auf den neuen Zukunftstrend Embedded Finance bietet NRW der FinTech-Welt den unmittelbaren Marktzugang zu 755.000 Unternehmen aus der Region.

Die FinTechs profitieren zudem von einem breiten Netzwerk aus Acceleratorprogrammen, Inkubatoren, Venture Capital-Gebern und lokalen Initiativen. Mit den Digital Hubs gibt es gut vernetzte Anlaufstellen für FinTechs, die die Zusammenarbeit zwischen Start-ups, Industrie und Mittelstand vorantreiben.



# ÜBER DEN STANDORT NORDRHEIN-WESTFALEN (2/2)

German FinTech Report 2021

In Köln ist mit dem InsurLab Germany eines der größten Hubs im Versicherungsgeschäft entstanden. Mit der #finplaceNRW hat der Bankenverband NRW eine Vernetzungsplattform für Ideen und Kapital etabliert, bei der besonders junge FinTechs und vergleichsweise „alte Start-up-Hasen“ wie Auxmoney und Compeon von der Integration in den Finanzplatz profitieren. Der Verband unterstützt die Aktivitäten des Landes, mehr FinTechs und InsurTechs nach NRW zu holen und die Gründerszene systematisch weiter zu stärken.

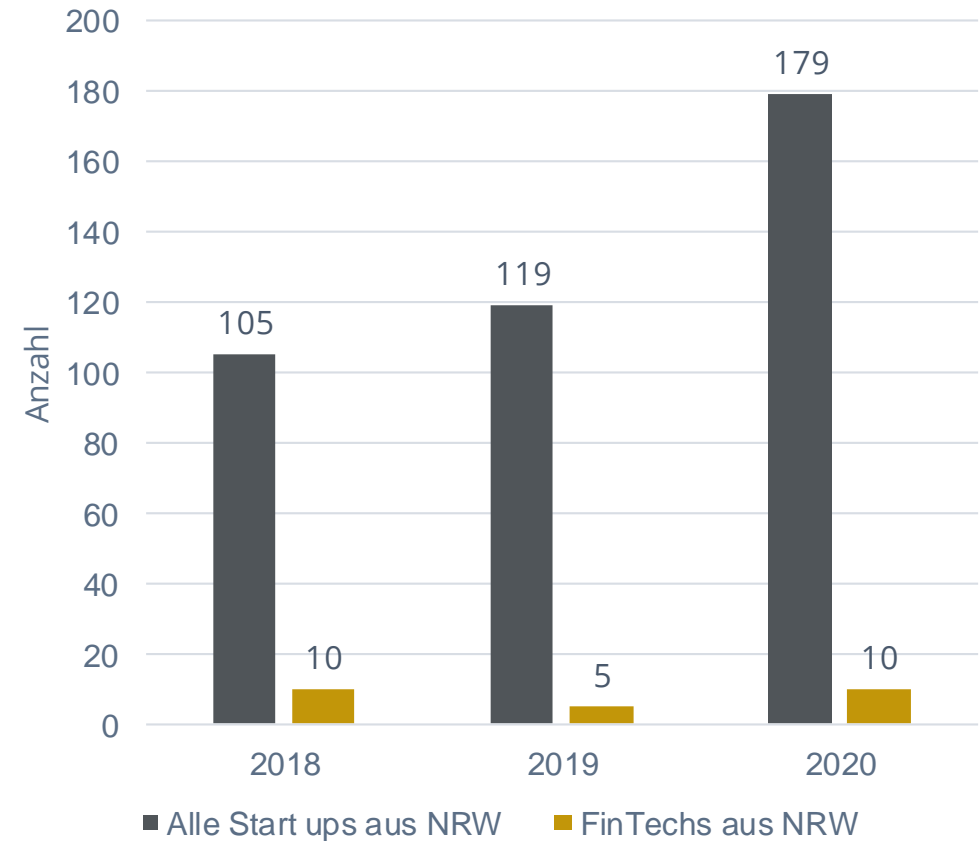
Die FinTechs wissen diese Standortbedingungen zu schätzen. Die Vielfalt ihrer Betätigungsfelder und Lösungsansätze ist immens. Ob Payment, Savings, oder Crypto-Trading. Ob Insurance, Trade Finance oder Comparison, ob B2B oder B2C, es gibt kaum eine Fragestellung, die FinTechs nicht adressieren. Die Vielfalt umfasst Challenger- oder Kooperationsmodelle, Start-ups in den verschiedensten Entwicklungsstufen bis hin zum etablierten börsennotierten Unternehmen.

Das InsurLab Germany macht mit seinen 87 Mitgliedern als größte InsurTech-Initiative in Deutschland Kollaboration zum Standard und ist Brückenbauer zwischen Start-ups und etablierten Versicherern. Ziel ist es, gemeinsam die deutsche Versicherungswirtschaft durch Digitalisierung zu transformieren und Geschäftsmodelle neu und weiter zu entwickeln. Start-ups und Scale-ups erhalten einen exklusiven Zugang zu Top-Entscheidern der Versicherungsbranche. Zusätzlich unterstützen führende Technologie- und Dienstleistungsunternehmen sowie Hochschulen das InsurLab Germany bei seiner Digitalisierungsmission. Zudem ist das InsurLab gemeinsam mit der Koelnmesse Ausrichter der insureNXT, einer internationalen Kongressmesse für Innovation in der Versicherungswirtschaft. Das InsurLab ist die führende Plattform für traditionelle Versicherer, Start-ups, Hochschulen, Dienstleister und Cross-industrielle Partner. Das FinTech-Ökosystem NRW steht somit für die Zukunft und trägt wesentlich zur digitalen Transformation und zum Fortschritt der Finanzwirtschaft bei.

# NEUGRÜNDUNGSAKTIVITÄT IN NORDRHEIN-WESTFALEN

German FinTech Report 2021

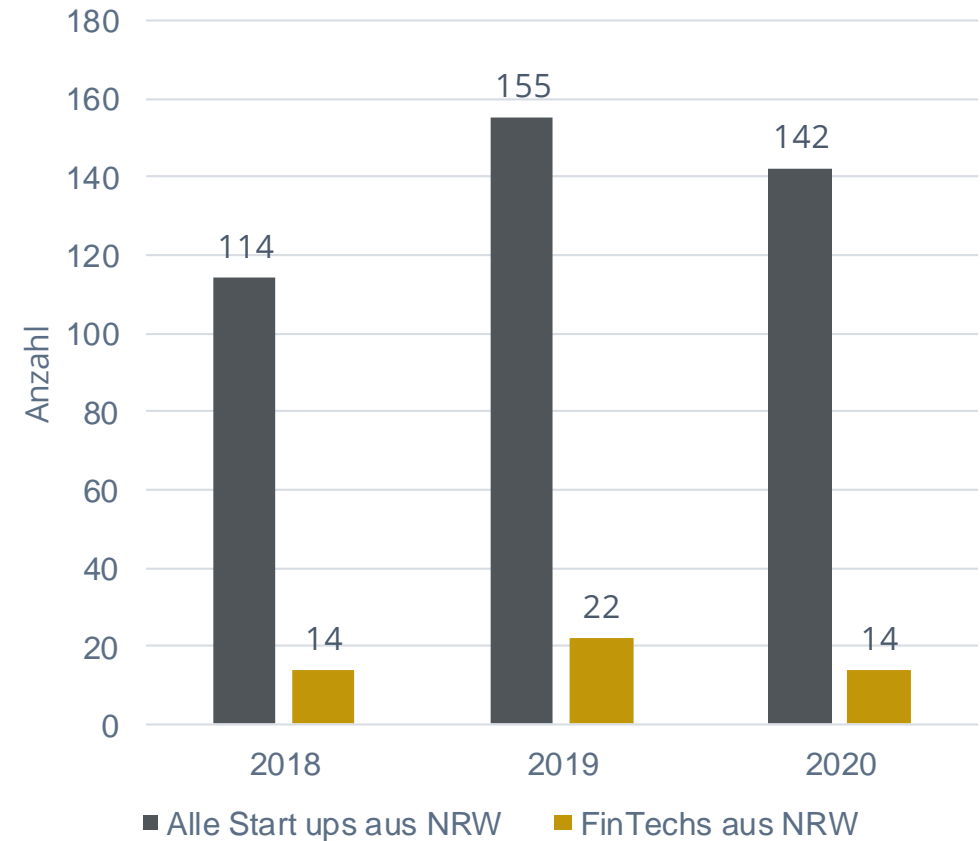
- Zwischen 2018 und 2020 wurden in Nordrhein-Westfalen 25 FinTechs gegründet.
- 6% aller Startup Gründungen in Nordrhein-Westfalen sind FinTechs.
- 10% aller FinTech Gründungen in Deutschland entfallen auf den Hub Nordrhein-Westfalen.
- 56% der FinTechs in Nordrhein-Westfalen sind jünger als 5 Jahre.



# EIGENKAPITALTRANSAKTIONEN IN NORDRHEIN-WESTFALEN

German FinTech Report 2021

- Zwischen 2018 und 2020 haben FinTechs in Nordrhein-Westfalen 50 Eigenkapitaltransaktionen durchgeführt.
- 12% aller Kapitaltransaktionen in Nordrhein-Westfalen entfallen auf FinTechs.
- 10% aller Kapitaltransaktionen von FinTechs entfallen auf den Hub Nordrhein-Westfalen.
- 68% der Kapitaltransaktionen entfallen in Nordrhein-Westfalen auf FinTechs, die jünger sind als 5 Jahre.



# FINTECH SEGMENTE IN NORDRHEIN-WESTFALEN

German FinTech Report 2021

- FinTechs der Gruppe Single Service Provider sind im Hub Nordrhein-Westfalen am stärksten vertreten.
- Das stärkste Cluster ist in Nordrhein-Westfalen das Segment Personal Financial Management. Auf das Segmente entfallen in Nordrhein-Westfalen 25% der FinTechs, deutschlandweit sind es 11%.
- Überproportional stark vertreten ist auch das Segmente Credit & Factoring mit mit einem Anteil von 21%, deutschlandweit liegt der Anteil bei 7%.



# JUNGE FINTECHS IN DEN SEGMENTEN IN NORDRHEIN-WESTFALEN

German FinTech Report 2021

- Die meisten jungen FinTechs sind in Nordrhein-Westfalen in der Gruppe Single Service Provider anzutreffen.
- Der höchste Anteil junger Unternehmen ist in Nordrhein-Westfalen mit einem Anteil von 81% im Segment Personal Financial Management zu finden, deutschlandweit beträgt der Anteil 64%.
- Unterproportional gering ist in Nordrhein-Westfalen der Anteil junger FinTechs im Segment Credit & Factoring, der Anteil junger Startups liegt im Segment in Nordrhein-Westfalen 33%, deutschlandweit bei 52%.



# EIGENKAPITALTRANSAKTIONEN JUNGER FINTECHS NORDRHEIN-WESTFALEN

German FinTech Report 2021

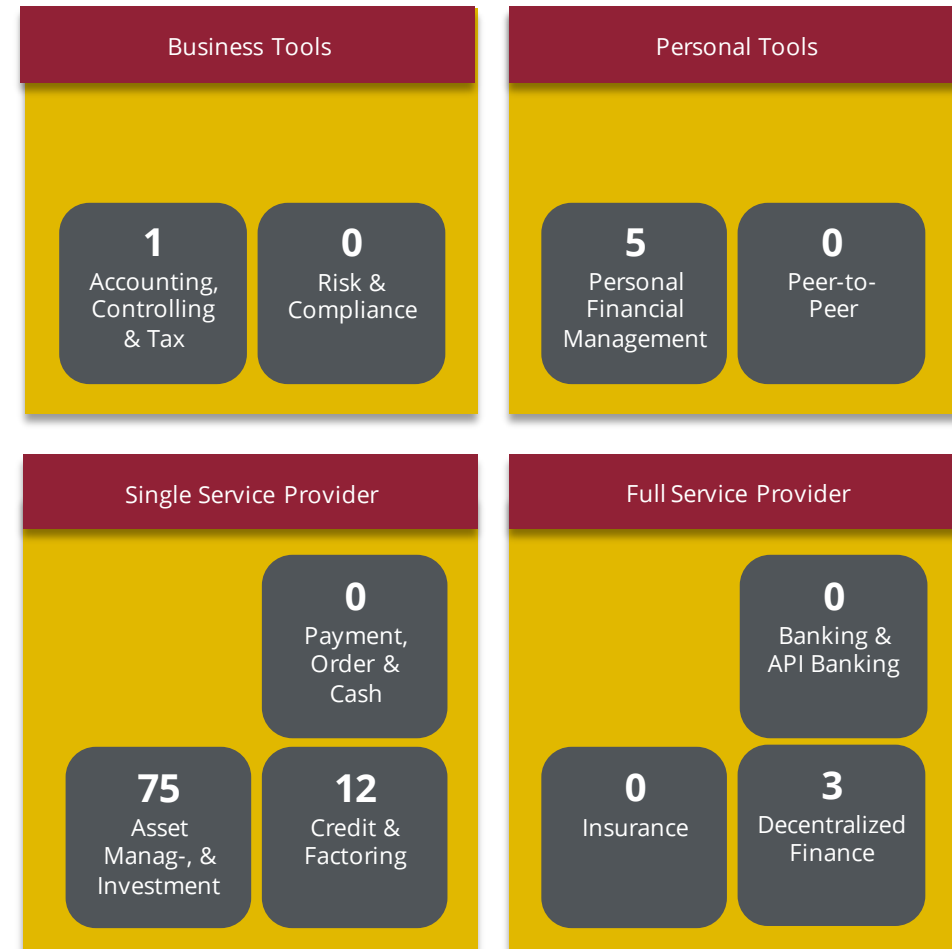
- Zwischen 2018 und 2020 haben die jungen FinTechs in Nordrhein-Westfalen 34 Eigenkapitaltransaktionen durchgeführt.
- Die meisten frühphasigen Kapitaltransaktionen entfielen auf FinTechs im Segment Asset Management & Investment. Im Segment liegt das Verhältnis frühphasiger Kapitaltransaktionen zu jungen FinTechs bei 2,4, deutschlandweit bei 1,0.
- Im deutschlandweiten Vergleich ist der Quotient für frühphasige Kapitalmarkttransaktionen im Segment Decentralized Finance mit 2,7 und im Segment Banking & API Banking mit 3 überdurchschnittlich hoch, deutschlandweit liegt das Verhältnis bei 0,9 im Segment Decentralized Finance und bei 0,5 im Segment Banking & API Banking .



# SICHTBARKEIT DER FINTECH INNOVATIONEN AUS NORDRHEIN-WESTFALEN

German FinTech Report 2021

- Junge FinTechs aus Nordrhein-Westfalen wurden im ersten Halbjahr 2021 in 96 Berichterstattungen gründungsnaher Medien erwähnt.
- 20% der Berichterstattung über junge FinTechs entfällt auf FinTechs aus Nordrhein-Westfalen.
- 78% der Berichterstattung über junge FinTechs aus Nordrhein-Westfalen betrifft FinTechs aus dem Segment Asset Management & Investments.



# FinTech Hub: Frankfurt-Rhein-Main



# ÜBER DEN STANDORT FRANKFURT-RHEIN-MAIN (1/2)

German FinTech Report 2021

Die Region Frankfurt Rhein-Main ist einer der stärksten Wirtschafts- und Forschungsstandorte in Deutschland und ganz Europa. Mit Frankfurt am Main und Darmstadt haben sich zwei herausragende Universitätsstädte in den Bereichen Finanzen und Cybersicherheit zusammengeschlossen, um marktreife Lösungen für die Digitalisierung Deutschlands zu liefern.

Frankfurt ist ein international führender Finanzplatz mit mehr als 200 Banken, zwei Zentralbanken (der [EZB](#) und der [Bundesbank](#)), mehreren deutschen und europäischen Aufsichtsbehörden ([BaFin](#), [FMSA](#), [EIOPA](#), [ESRB](#), [GLEIF](#)) und einer hohen Konzentration an international anerkannten Hochschulen mit Schwerpunkten im Bereich Finanzen, IT und Entrepreneurship.

Frankfurt Rhein-Main beherbergt auch den deutschen Cybersecurity-Hub [ATHENE](#) und den, gemessen am Datenverkehr, weltweit größten Internetknotenpunkt [DE-CIX](#). In zahlreichen Rechenzentren sind nicht nur Kapitalmarkt- und Finanzinstitute ansässig, sondern auch viele FinTechs.

## FinTech-Hub

Als FinTech-Hub baut Frankfurt Rhein-Main auf diesen Stärken auf und bringt Akteure aus dem Finanzsektor und der Gründerszene zusammen, die gemeinsam neue Produkte und Lösungen entwickeln, die die Finanzbranche nachhaltiger, intelligenter, nutzerfreundlicher und effizienter machen.

Frankfurt ist offizieller deutscher FinTech-Hub und Darmstadt Hub für Cybersicherheit der [Digital Hub-Initiative](#) (de:hub) des Bundeswirtschaftsministeriums.

## Schwerpunkte

Open Banking und RegTech sind in Frankfurt von zentraler Bedeutung, angetrieben durch die umfangreiche Expertise vor Ort. Weitere Schwerpunkte sind Blockchain und Kryptowährungen, gefördert u.a. durch das [Blockchain Center der Frankfurt School of Finance and Management](#) und das [Center for Secure Distributed Ledgers and Contracts](#) der [TU Darmstadt](#).

# ÜBER DEN STANDORT FRANKFURT-RHEIN-MAIN (2/2)

German FinTech Report 2021

## Ökosystem

Ein Großteil der FinTechs hat sich im Stadtgebiet von Frankfurt am Main niedergelassen und nutzt dabei u.a. die Flächen des [TechQuartier](#). Hier werden zahlreiche Förderprogramme angeboten, zum Beispiel:

- [Honors Degree Program – AI & Entrepreneurship](#)
- [RemTech: International Startups](#)
- [Growth Alliance – Rentenbank's AgTech & FoodTech Bootcamp](#)
- [Bundesbank Innovation Challenge](#)
- [AiTalents: Shift the World](#)

[Weitere Hubs wie Mindspace, WeWork, The Spot](#) und der Deutsche Börse FinTech Hub und Acceleratoren wie das [Plug & Play Tech Center](#) oder der [Accelerator Frankfurt](#) stehen zur Unterstützung junger Unternehmen bereit. Insgesamt zählt der Finanzplatz Frankfurt-Rhein-Main 32 Inkubatoren, 10 Acceleratoren und 24 Coworking Spaces.

## Sustainable Finance

Beim so wichtigen Thema Nachhaltigkeit engagiert sich die Region schon seit Jahren – mit internationalen Playern wie der Deutsche Börse oder [Arabesque S-Ray](#), die mit ihren ESG-Daten Nachhaltigkeit auf Unternehmensebene messbar machen, aber auch mit der SDG FinTech Initiative, die von FMF 2017 ins Leben gerufen wurde und heimische FinTechs unterstützt, die eines oder mehrere der [17 Sustainable Development Goals](#) der Vereinten Nationen verfolgen. Diese Aktivitäten bilden eine wichtige Schnittstelle zum [Green and Sustainable Finance Cluster Germany](#), der ebenfalls in Frankfurt beheimatet ist.

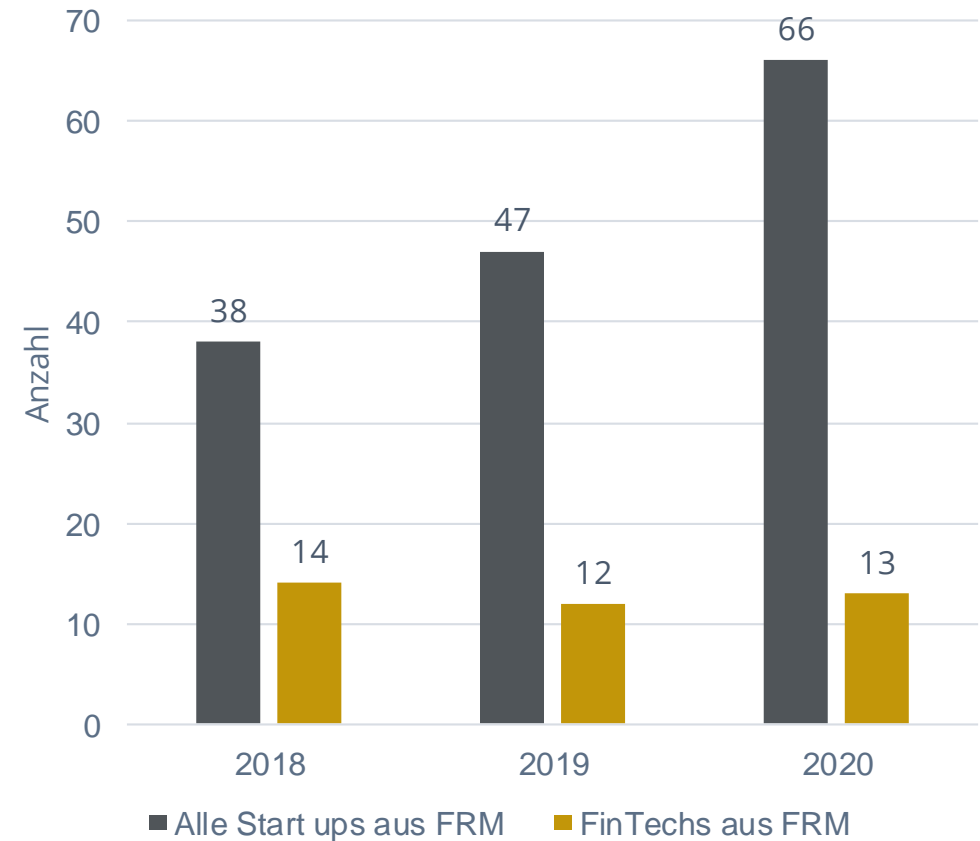
## Financial Big Data Cluster

Das Land Hessen und der Finanzplatz Frankfurt sind zudem wesentliche Treiber des Financial Big Data Cluster (FBDC), um eine cloudbasierte Datenplattform für den Finanzsektor aufzubauen. Ein aktueller Schwerpunkt liegt auf den Förderprojekten (und -konsortien) safeFBDC und EuroDaT.

# NEUGRÜNDUNGSAKTIVITÄT IN FRANKFURT-RHEIN-MAIN

German FinTech Report 2021

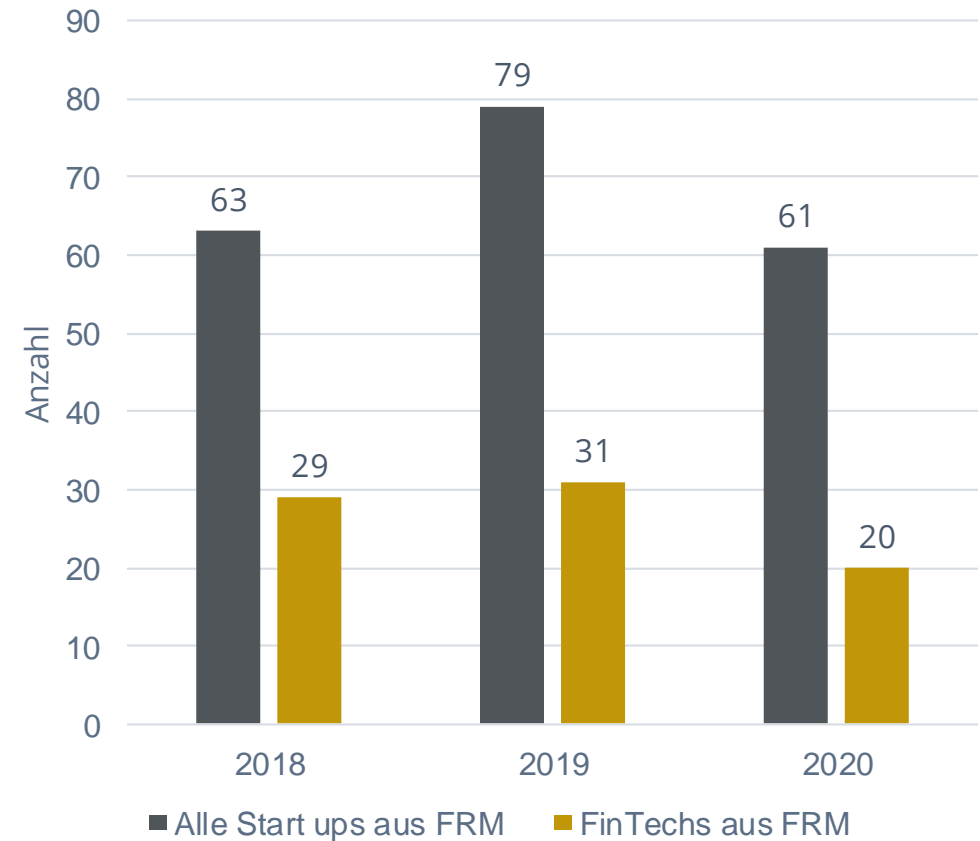
- Zwischen 2018 und 2020 wurden im Rhein-Main Gebiet 39 FinTechs gegründet.
- 26% aller Startup Gründungen im Rhein-Main Gebiet sind FinTechs.
- 16% aller FinTech Gründungen in Deutschland entfallen auf den Hub Rhein-Main.
- 57% der FinTechs im Rhein-Main Gebiet sind jünger als 5 Jahre.



# FINTECH FINANZIERUNGEN IN FRANKFURT-RHEIN-MAIN

German FinTech Report 2021

- Zwischen 2018 und 2020 haben FinTechs im Rhein-Main Gebiet 80 Eigenkapitaltransaktionen durchgeführt.
- 39% aller Kapitaltransaktionen im Rhein-Main Gebiet entfallen auf FinTechs.
- 16% aller Kapitaltransaktionen von FinTechs entfallen auf den Hub Rhein-Main.
- 55% der Kapitaltransaktionen entfallen im Rhein-Main Gebiet auf FinTechs, die jünger sind als 5 Jahre.



# FINTECH SEGMENTE IN FRANKFURT-RHEIN-MAIN

German FinTech Report 2021

- FinTechs der Gruppe Single Service Provider sind im Hub Rhein-Main am stärksten vertreten.
- Das stärkste Cluster im Rhein-Main Gebiet ist das Segment Asset Management & Investment. Auf das Segmente entfallen im Rhein-Main Gebiet 17% der FinTechs, deutschlandweit sind es 7%.
- Überproportional stark vertreten sind im Rhein-Main Gebiet auch die Segmente Banking & API sowie Credit & Factoring. Der Anteil des Segment Banking & API Banking beträgt im Rhein-Main Gebiet 13%, deutschlandweit 5%. Der Anteil an Credit & Factoring FinTechs liegt in Rhein-Main bei 14%, deutschlandweit bei 7%.



# JUNGE FINTECHS IN DEN SEGMENTEN IN FRANKFURT-RHEIN-MAIN

German FinTech Report 2021

- Die meisten jungen FinTechs sind im Rhein-Main Gebiet in der Gruppe Single Service Provider anzutreffen.
- Der höchste Anteil junger Unternehmen ist im Rhein-Main Gebiet mit einem Anteil von 63% im Segment Credit & Factoring zu finden, deutschlandweit beträgt der Anteil 51%.
- Überdurchschnittlich hoch ist im Rhein-Main Gebiet auch der Anteil junger FinTechs im Bereich Payment, Order & Cash. Dieser liegt in Rhein-Main bei 56%, deutschlandweit bei 44%.
- In den verbleibenden Segmenten ist der Anteil junger FinTechs im Rhein-Main Gebiet geringer als im deutschlandweiten Durchschnitt.



# EIGENKAPITALTRANSAKTIONEN JUNGER FINTECHS IN FRANKFURT-RHEIN-MAIN

German FinTech Report 2021

- Zwischen 2018 und 2020 haben die jungen FinTechs im Rhein-Main Gebiet 44 Eigenkapitaltransaktionen durchgeführt.
- Die meisten frühphasigen Kapitaltransaktionen entfielen auf FinTechs im Segment Credit & Factoring. Im Segment liegt das Verhältnis frühphasiger Kapitaltransaktionen zu jungen FinTechs bei 1,8, deutschlandweit bei 1,0.
- Über dem deutschlandweiten Vergleichswert liegt der Quotient für frühphasige Kapitaltransaktionen auch im im Segment Asset Management & Investment. Im Rhein-Main Gebiet beträgt er für das Segment 1,1, deutschlandweit 1,0.
- In den verbleibenden Segmenten liegt der Quotient unterhalb des deutschlandweiten Durchschnitts.



# MEDIENAUFMERKSAMKEIT FÜR JUNGE FINTECHS AUS FRANKFURT-RHEIN-MAIN

German FinTech Report 2021

- Junge FinTechs aus dem Rhein-Main Gebiet wurden im ersten Halbjahr 2021 in 62 Berichterstattungen gründungsnaher Medien erwähnt.
- 12% der Berichterstattung über junge FinTechs entfällt auf FinTechs aus dem Rhein-Main Gebiet.
- 67% der Berichterstattung über junge FinTechs aus Rhein-Main betrifft FinTechs aus dem Segment Credit & Factoring.








Photo by [Asap PANG](#) on [Unsplash](#)

# IMPRINT

Germany-Finance.com

In 2021 vertreten durch:

Vereinigung Baden-Württembergische Wertpapierbörse e.V.  
Börsenstraße 4  
70174 Stuttgart

Vorstand: Dr. Michael Völter (VdV), Oliver Hans, Dr. Matthias Voelkel, Manfred Pumbo

Registergericht: Amtsgericht Stuttgart VR 6096

Umsatzsteueridentifikationsnummer: DE200902198

Kontakt:

E-Mail: [info@germany-finance.com](mailto:info@germany-finance.com)

In Zusammenarbeit mit:

Berlin Finance Initiative  
Finanzplatz Hamburg e.V.  
Fin.Connect.NRW.

Frankfurt Main Finance e.V.  
Stuttgart Financial

# German FinTech Report 2021

Hubs und Trends im deutschen FinTech-Ökosystem



**GERMANY FINANCE**

Working Group of  
the German Financial Centres